

BORGHOLM ENERGI

En drivande aktör

ÅRSREDOVISNING

2023



Innehåll

1	INLEDNING	3
1.1	VD HAR ORDET	3
1.2	STYRELSE	4
2	FÖRVALTNINGSBERÄTTELSE	5
2.1	VERKSAMHETEN	5
2.2	OMSÄTTNING OCH RESULTAT	5
2.3	FINANSIERING	5
2.4	INVESTERINGAR	5
2.5	HÄNDELSER AV VÄSENTLIG BETYDELSE.....	5
2.6	FÖRVÄNTAD FRAMTIDA UTVECKLING SAMT VÄSENTLIGA RISKER OCH OSÄKERHETSFAKTORER	6
2.7	MILJÖPÅVERKAN	7
2.8	HÅLLBARHETSPOLICY	7
2.9	ÄGARFÖRHÅLLANDEN	8
2.10	FLERÅRSÖVERSIKT	8
2.11	FÖRÄNDRING AV EGET KAPITAL.....	9
2.12	FÖRSLAG TILL VINSTDISPOSITION	9
2.13	MÅLARBEDE	9
2.14	HR	13
2.15	INTERN KONTROLL	13
3	RESULTAT PER VERKSAMHET	16
3.1	ELNÄT	16
3.2	VINDKRAFT.....	17
3.3	FJÄRRVÄRME	17
3.4	VATTEN OCH AVLOPP.....	17
3.5	FASTIGHETER OCH BOSTÄDER	18
3.6	ÅTERVINNING OCH AVFALL	19
4	AVTALSTROHET	20
5	FINANSIELL SUMMERING	22
5.1	RESULTATRÄKNING	22
5.2	BALANSRÄKNING	23
5.3	KASSAFLÖDESANALYS	25
5.4	DRIFTREDOVISNING.....	26
5.5	INVESTERINGSREDOVISNING.....	26
5.6	NOTER	27





1 Inledning

1.1 VD har ordet

2023 har likt föregående år präglats av det oroliga omvärldsläget. Mest märkbart har varit de ökade räntekostnader med den i budget förväntade negativa effekten på vårt resultat. Effekten av de budgeterade höga energipriserna blev däremot inte så stor som vi befarade vilket varit positivt för oss och våra kunder.

Processen med Borgholms Kommuns inlösen av minoritetsaktierna slutfördes under året. Inlösen av aktierna var en viktig del i att skapa förutsättningar för bolagets fortsatta utveckling samt att kunna möta dagens regelverk och krav.

De största delarna av processen att överföra bostadsfastigheter och personal till Borgholmshem är genomförda enligt de beslut som fattades under 2022.

God och trygg arbetsmiljö är viktiga frågor som ständigt lyfts inom bolaget. Det är glädjande att se att detta långsiktiga arbete visar goda resultat år efter år i form av låg sjukfrånvaro, så även under 2023.

Under 2024 kommer jag att avsluta min anställning på Borgholm Energi för att gå vidare till andra utmaningar i Branschen. Med anledning av detta vill jag ge ett extra stort tack till alla medarbetare och styrelsen som varit med och bidragit till verksamheten under 2023.

Jag ser fram emot att följa Borgholm Energis utveckling under de kommande åren!



1.2 Styrelse



Staffan Larsson (C)
Ordförande



Markus Wertwein-Ros
VD

Sofie Gustafsson Fohlin (S)
Första vice ordförande

Tomas Lind (FÖL)
Andra vice ordförande

Andreas Persson (S)
Ledamot

Anders Nyholm (M)
Ledamot

Marie Sundqvist (V)
Ledamot

Sven-Erik Svensson (S)
Ledamot

Martin Johansson
Personalrepresentant

Joakim Axelsson
Personalrepresentant



2 Förvaltningsberättelse

2.1 Verksamheten

Borgholm Energi Elnät AB svarar för mottagning och distribution av elenergi till kunder i Borgholm-Köpingsvik med omnejd. I dotterbolaget Borgholm Energi AB, org. nr 556527-7455, drivs verksamhet med produktion och leverans av fjärrvärme, egen elproduktion i vindkraftverk, uthyrning och förvaltning av fastigheter, samt ansvarar för VA-verksamhet och renhållning.

2.2 Omsättning och resultat

Koncernens nettoomsättning 2023-12-31 uppgick till 184 827 tkr (175 363 tkr). Moderbolagets nettoomsättning uppgick till 31 186 tkr (30 673 tkr). Koncernen redovisar ett totalt resultat efter finansiella poster uppgående till -4 335 tkr (7 008 tkr). Det redovisade resultatet i moderbolaget efter finansiella poster är 1 694 tkr (4 533 tkr).

2.3 Finansiering

Under året har koncernens totala låneskuld ökat från 451 200 tkr till 511 200 tkr. Koncernkontokrediterna är inte nyttjad per 2023-12-31.

2.4 Investeringar

Årets investeringar uppgår i koncernen till 112 628 tkr (121 557 tkr). Moderbolagets investeringar uppgår till 3 839 tkr (3 540 tkr).

2.5 Händelser av väsentlig betydelse

Året 2023 präglades av ekonomiska utmaningar med hög inflation, höga kostnadsräntor och höga elpriser. Dessa faktorer påverkade verksamheterna och bidrog till ökad ekonomisk osäkerhet. Inflationen ökade kraftigt i början av året för att i slutet av året börja närma sig inflationsmålet på två procent. Inflationssökningen ledde till högre priser på insatsvaror och tjänster.

De ökade kostnadsräntorna har försvårat företagets investeringsutrymme och det höga elpriset har belastat verksamheternas budgetar. För att kompensera för det höga elpriset betalade Staten ut elstöd och Borgholm Energi beviljades fem miljoner kronor. Borgholm Energi sökte även ett stöd för energiintensiva företag, ett stöd som beviljades och en halv miljon kronor utbetalades. Stöden fördelades på de olika verksamheterna.

Från och med 2023 är Borgholms kommun ensam ägare till 100 procent av rösterna i **Borgholm Energi Elnät AB**. Detta då det skedde en inlösen av samtliga minoritetsaktier. Syftet är att underlätta och följa regler, krav och att kunna fatta beslut kring strategiska förändringar.

En ny grafisk profil implementerades i början av året och en sorteringsguide lanserades i kundappen. Under året har en förändring gjorts för att minska upplagan och transporten av kundalmanackan. Genom att enbart skicka almanackan till de kunder som efterfrågar den har upplagan mer än halverats, samtidigt som den erbjuds till de som fortsättningsvis vill ha den. Under 2023 genomfördes även en undersökning (NKI, nöjd-kund-index) som mäter kundnöjdhet. Den genomfördes med resultatet väl godkänt.

Som en del i det planerade arbetet för ett fossilfritt Borgholm Energi har upphandling och genomförande av utökad laddinfrastruktur genomförts då totalt 46 laddpunkter på 16 platser i Borgholms kommun installerades under året. Det är främst för verksamheternas arbetsfordon, men det ger även möjlighet för bolagets anställda att ladda sina privata fordon.



2.6 Förväntad framtida utveckling samt väsentliga risker och osäkerhetsfaktorer

Vatten och Avlopp

Det pågår europeiska och statliga utredningar som påverkar dels befintlig lagstiftning men som även kommer att förändra förutsättningarna för att fortsätta utveckla VA-tjänsterna och dess infrastruktur. Detta gäller för samtliga VA-organisationer i Sverige.

Med de klimatförändringar och de ändrade förutsättningar som vi ser idag och framåt, står vi inför strategiska val för att trygga dricksvattenförsörjning på ett hållbart sätt. Att förstärka och höja kompetensen hos personalen för att möta reinvesterings- och investeringsbehovet är en del i det arbetet.

Borgholms avloppsreningsverk

Efter hand som fler och fler kunder kopplas till vatten- och avloppsledningsnätet behöver även kapaciteten i avloppsreningsverket i Borgholm öka för att på så sätt säkra reningen framåt. För att möta ett framtida klimatförändringar, väderomslag med kraftiga regn och skyfall ser vi att vi måste kunna rena bräddvattnet som blir vid skyfall mekaniskt, vilket vi inte har möjlighet att göra i dagsläget.

Böda avloppsreningsverk

Det har kommit nya direktiv för användning av renat avloppsvatten och certifieringsorganet Revaq vill införa hårdare reningskrav för att få bevattna med renat avloppsvatten. Det kan bland annat innebära införande av läkemedelsrening. Slår det igenom kan vi inte fortsätta använda det renade avloppsvattnet till bevattning utan att införa kväverening i avloppsreningsverket, vilket kräver en stor ombyggnation och där ett nytt tillstånd måste sökas hos Länsstyrelsen.

Vattenverken

För att kunna bibehålla kvaliteten på det dricksvatten som vi idag levererar till våra kunder krävs det att vi processoptimerar vattenverken.

Våtmarker fyller flera funktioner då de både renar vatten och skyddar mot både torka och översvämningar samtidigt som de är bland de mest artrika naturmiljöerna. Att bygga och restaurera våtmarker är en del i de vattenvårdsåtgärder Borgholm Energi gör för att säkerställa vattenförsörjningen framåt.

Reinvesteringsbehov och taxeutveckling

Takten på reinvestering behöver fortsätta öka på hela anläggningen. Det kombinerat med fortsatt högt nyinvesteringsbehov pekar mot en hög taxeutveckling.

Återvinning och Avfall

En utmaning är att hitta lösningar för det kommunala ansvaret för flytande matavfall och matavfall som klassas som animaliska biprodukter. Om inte kommunens ansvar övergår till marknaden, så krävs utveckling i denna fråga. Tills vidare pågår arbete inom verksamheten för att hitta lösningar.

Från 1 januari 2025 får kommunerna ansvar för att samla in hemtextil separat. Troligtvis innebär det att Återvinning och avfall behöver anordna separat textilinsamling på återvinningscentralerna.

Från 1 november 2025 kommer insamlingen av kommunalt avfall och avfall under kommunalt ansvar att ske i egen regi, med kompletterande entreprenadupphandling av specialtjänster och insamling sommartid. I samband med det planeras fastighetsnära insamling av förpackningar från hushåll att införas i Borgholms kommun, för att uppfylla kommande lagkrav. Införandet av fastighetsnära insamling av förpackningar innebär att investeringsnivån i verksamheten höjs betydligt 2025. Avskrivningarna kompenseras dock av den nationella ersättningen för insamling av förpackningar, varför driftresultatet inte beräknas påverkas i någon större utsträckning.

Fjärrvärme

Vi har en målsättning om att vara ett fortsatt naturligt val vid nyproduktion genom att erbjuda ett effektivt och konkurrenskraftigt alternativ till andra energilösningar för uppvärmning. De höjda flispriserna leder till höjda fjärrvärmepriser för våra kunder, vilket skapar utmaningar för verksamheten. Vi ser därför ett behov



av att anpassa våra produkter och tjänster för att leverera mervärde till våra kunder.

Vi kommer även att behöva möta framtida förändringar gällande krav och regelverk vilka påverkar vår affär och dess utveckling. En stor utmaning som vi har framför oss är dessutom att planera för och bygga ett nytt fjärrvärmeverk som kan ersätta den befintliga anläggningen på Osten då utrymmet och kapaciteten börjar bli för liten.

Elnät

Under våren 2024 väntas slutbesked gällande Borgholm Energi Elnät AB:s intäktsram för tillsynsperioden 2024–2027. Beslutet kommer att ligga till grund för de intäkter vi kan debitera våra kunder. En för verksamhetens förutsättningar för låg intäktsram kan begränsa våra möjligheter att generera resultat enligt ägardirektiv och samtidigt kunna göra nödvändiga investeringar i vår infrastruktur och möjliggöra utveckling.

Under året skall även återrapportering av reglerperioden 2020–2023 ske och beslut om justerad intäktsram för perioden kommer att tas av Energimarknadsinspektionen. En eventuell överdebitering eller underdebitering kommer att påverka intäktsramen för perioden 2024–2027 negativt eller positivt med motsvarande belopp.

Inom elnätsverksamheten fortskrider arbetet med att säkerställa kvalitén i vår leveransförmåga. Planering, projektering och löpande underhåll pågår och luftledningar ersätts med jordkablar. Utveckling och underhåll av gatubelysningsnätet pågår fortsatt enligt plan.

En nätutvecklingsplan ska tas fram under 2024 enligt nyligen fastställt regelverk. Laddinfrastruktur och större batterilösningar är även fortsättningsvis en utmaning som behöver hanteras i nya taxor, affärsmodeller och tekniska lösningar.

Fastighet

Fortsatta energibesparande åtgärder planeras under året som en del av bolagets arbete mot Färdplan 2030. Under våren 2024 kommer ett solcells- och batterilagringsprojekt på huvudkontoret att genomföras.

Hissen på Ölands utbildningscenter är planerad att bytas ut under första kvartalet 2024. Utöver det fortgår planering för byte av lås-system på Ölands utbildningscenter och även övergång till passersystem.

En renovering av gavlarna på huvudkontoret Badhusgatan pågår i början av 2024 för att säkerställa att fastigheten behåller sitt ursprungsskick samt för att undvika säkerhetsrisker för personal och besökande.

Osäkerheten kring utvecklingen av mediakostnader behöver beaktas.

2.7 Miljöpåverkan

Koncernen bedriver anmälningspliktig verksamhet enligt miljöbalken. Anmälningsplikten avser tre fjärrvärmeverk, Böda återvinningscentral, ett reningsverk samt sju biologiska dammar och infiltrationsanläggningar. I beslut från Miljö- och byggnadsnämnden finns råd och riktlinjer för verksamheten. Bolaget bedriver tillståndspliktig verksamhet som omfattar en återvinningscentral, tre reningsverk och vindkraftverk. Dessa verksamheter omfattas av de villkor som ingår i tillstånden.

2.8 Hållbarhetspolicy

Borgholm Energi har hållbarhet i fokus, både miljömässigt, socialt och ekonomiskt för att uppnå en god livskvalitet för medborgarna i Borgholms kommun. För oss handlar det om våra kunders behov, omsorg om vår miljö, bra arbetsmiljö för våra medarbetare, god samhällsnytta och en sund ekonomi. Vi ser oss som en självklar del i omställningen till det hållbara samhället och vi arbetar aktivt med Sveriges miljömål samt är med och påverkar flera av målen i FN:s Agenda 2030. Vi lever upp till eller överträffar lagar och krav och strävar mot att ständigt förbättra verksamheten.

Miljöansvar

För oss är miljöarbetet det som genomsyrar vår verksamhet och är en naturlig del av vår vardag. Detta betyder att:



- Vi följer och deltar i utvecklingen av miljöanpassade och effektiva energi- och tekniklösningar.
- Vi tillgodoser dagens behov utan att äventyra kommande generationers behov.
- Vi strävar aktivt för en giftfri miljö.

Socialt ansvar

Vi är en viktig aktör i kommunen och har en roll att verka för ett tryggt och inkluderande samhälle i utveckling. Vi agerar utifrån kommunens kärnvärden med ledorden Välkomnande, Utvecklande och Tillsammans.

Detta betyder att:

- Vi erbjuder en trygg och säker arbetsmiljö, där medarbetarna hålls delaktiga.
- Vi arbetar metodiskt för att effektivisera och förbättra verksamheten.
- Vi bidrar till utvecklingen på ett lokalt plan genom att sponsra och delta i samarbeten med våra intressenter.
- Vi arbetar aktivt med riskhantering för att minska risken för oförutsedda händelser.
- Nolltolerans råder mot mutor, korruption och jäv.

Ekonomiskt ansvar

Vi arbetar för att driva bolaget med god ekonomisk kontroll och ha god likviditet, både på kort och på lång sikt. Vårt uppdrag är att skapa långsiktig lönsamhet och samhällsnytta på affärsmässiga grunder.

Detta betyder att:

- Vi lever upp till de avkastningskrav vår ägare ställer.
- Vi ställer tydliga miljö- och kvalitetskrav som värderas inför varje upphandling.
- Vi har tydlig ekonomisk uppföljning i varje investeringsprojekt.
- Som kommunalt bolag är öppenhet och transparens en självklarhet för oss.

2.9 Ägarförhållanden

Borgholms kommun är ägare med 100% av rösterna.

2.10 Flerårsöversikt

Flerårsöversikt (Tkr)

Koncernen	2023	2022	2021	2020	2019
Nettoomsättning	184 827	175 363	178 794	171 814	210 536
Resultat efter finansiella poster	-4 335	7 008	55 348	10 627	19 763
Balansomslutning	931 359	857 055	827 859	825 767	830 743
Avkastning på eget kap. (%)	-3,0	4,4	33,8	8,0	17,2
Avkastning på totalt kap. (%)	1,0	1,8	7,4	2,1	3,4
Soliditet (%)	12,9	18,8	19,8	15,8	13,8
Moderbolaget	2023	2022	2021	2020	2019
Nettoomsättning	31 186	30 673	32 016	30 186	30 970
Resultat efter finansiella poster	1 694	4 533	6 832	8 906	6 205
Balansomslutning	52 503	49 397	50 198	38 211	41 805
Avkastning på eget kap. (%)	10,9	29,1	30,7	65,4	30,1
Avkastning på totalt kap. (%)	3,3	9,2	13,7	23,3	14,9
Soliditet (%)	29,6	31,5	44,4	35,6	49,3

För definitioner av nyckeltal, se Redovisnings- och värderingsprinciper.



2.11 Förändring av eget kapital

Förändring av eget kapital

Koncernen	Aktiekapital	Annat eget kapital inkl. årets resultat	Totalt
Belopp vid årets ingång	3 199	157 503	160 702
Årets resultat		-2 862	-2 862
Belopp vid årets utgång	3 199	154 641	157 840

Moderbolaget	Aktiekapital	Reservfond	Balanserat resultat	Årets resultat	Totalt
Belopp vid årets ingång	3 199	930	1 079	1 281	6 489
av årets årsstämma:			1 281	-1 281	0
Årets resultat				6	6
Belopp vid årets utgång	3 199	930	1 079	6	6 495

2.12 Förslag till vinstdisposition

Styrelsen föreslår att till förfogande stående vinstmedel (kronor):

balanserad vinst	2 359 829
årets vinst	6 383
	2 366 212
disponeras så att	
i ny räkning överföres	2 366 212
	2 366 212

Koncernens och moderbolagets resultat och ställning i övrigt framgår av efterföljande resultat- och balansräkningar samt kassaflödesanalyser med noter.

2.13 Målarbete

I bokslutet görs en uppföljning av kommunfullmäktiges mål som fastställdes i Årsplan med budget 2023 med plan 2024–2026. Målen och mätetalen bedöms utifrån hur väl måluppfyllelsen uppfylldes. Målen som redovisas nedan är en samlad bedömning av hur verksamheterna utvärderat samma mål. Underbyggt målen finns på mätetal och aktiviteter som redovisas i tabeller under respektive bolagsmål.

Kommunfullmäktiges mål utgår ifrån Agenda 2030 och nämnderna och styrelserna följer upp dessa mål. En bedömning om målet blev uppfyllt (grön), mestadels uppfyllt (ljusgrönt), delvis uppfyllt (orange) eller ej uppfyllt (röd) görs. Vidare återfinns analys av målet. Avslutningsvis redovisas en tabell för respektive mål där utfall och/eller prognos av mätetal visas tillsammans med måluppfyllelse på respektive mätetal.

Text	Färg
Ej uppfyllt	■
Delvis uppfyllt	◆
Mestadels uppfyllt	▲
Uppfyllt	●



Kommunfullmäktigemålets bedömning från styrelsen ingår i bokslutsrapporten som kommunen lämnar till kommunfullmäktige.

8 Anständiga arbetsvillkor och ekonomisk tillväxt



Målet är uppfyllt för helåret. För att bedöma måluppfyllelsen har sex måttetal tagits fram där sex måttetal är uppfyllda. Prognosen för målet vid delårsbokslutet var samma.

Borgholm Energi har en hög friskfaktor vilket speglar en god kultur som bidrar till att vi kan lära av varandra. Ett verktyg för att mäta friskfaktorer har implementerats och pulsmätningar görs fyra gånger per år. Resultatet av pulsmätningarna är goda och specifikt goda resultat återfinns på frågan om den anställda skulle rekommendera arbetsgivaren. Sjukfrånvaron, både total och korttid, ligger under utsatt målvärde för perioden.

Fjärrvärme har skickat ut erbjudande om anslutning till villor där möjligheten finns och några har beställt anslutning och blivit anslutna. Intresset framåt ökar också i och med de höga elpriserna som varit aktuella under en period.

Borgholm Energi har fått ytterligare 300 mkr i beviljat utrymme för Gröna lån under 2023 vilket gör att villkoren är bättre vid upptagning av nya och omsättning av befintliga lån. Upphandlingarna sker i enlighet med bolagets krav på ekonomisk, miljömässig och social hållbarhet. Arbete kvarstår med att se till att avtalen efterlevs i största möjliga omfattning samt att identifiera och upphandla de områden som saknar avtal. Överlag har bolaget en god ekonomi.

Enligt ägardirektiven ska en uppföljning av avkastningskrav och soliditetskrav göras årligen för verksamheterna fjärrvärme, vindkraft och elnät. Soliditeten blev 45% och avkastningen uppgår till 8%.

Måttetal	Periodicitet	Målvärde	Utfall
Antal nya anslutningar på fjärrvärme	År	5	8
Avkastning för verksamheterna Fjärrvärme, Vindkraft och Elnät	År	5 %	8 %
Medarbetarindex/Friskfaktor	År	70 %	75 %
Soliditet för verksamheterna Fjärrvärme, Vindkraft och Elnät.	År	15 %	45 %
Korttidssjukfrånvaro	Tertial	3 %	1,46 %
Total sjukfrånvaro	Tertial	3,5 %	2,71 %

Status	Aktiviteter	Slutdatum
✘ Avslutad med avvikelser	Uppdatera kompetensutvecklingsplanen	2023-11-30
⏸ Vänteläge	Utreda samordningsmöjligheter för scadasystem inom verksamheterna.	2023-11-30






12 Hållbar konsumtion och produktion









Målet är mestadels uppfyllt för året. För att bedöma måluppfyllelsen har tre mätetal tagits fram där ett mätetal är uppfyllt och två mätetal är mestadels uppfyllda. Dock återfinns flertalet aktiviteter kopplat till målet vilka är pågående och slutförda. Prognosen för målet vid delårsbokslutet var samma.

Mätningen för nöjd kund index (NKI) visar på att hela branschen har sjunkit 2023 och med tanke på omvärlden så är det att betrakta som ett gott resultat att bolaget har ökat i ranking ett steg.

Arbete pågår med Färdplan 2030 där 130 aktiviteter av olika karaktär återfinns. Arbete pågår för att förbättra avfallshanteringen, framför allt utsortering av olika fraktioner. Ett projekt gällande laddstolpar har implementerats vilket kommer möjliggöra utbyte av fordonsparken till eldrivna fordon. Det har installerats 46 uttag. De bilar som drivs med diesel, och där möjlighet finns, har börjat tankas med HVO100.

Mätetal	Periodicitet	Målvärde	Utfall
 Andel fossilfria fordon	År	30 %	60 %
 Nöjd kund index (NKI)	År	75 %	73,37 %
 Andel entreprenader som är fossilfria inom Återvinning och avfall	År	100 %	95 %

Status	Aktiviteter	Slutdatum
 Avslutad	(Färdplan) Byta ut diesebil mot elbil	2023-12-15
 Pågående med avvikelser	(Färdplan) Tanka HVO till dess att elbilar finns överallt.	2023-11-30
 Avslutad	(Färdplan) Återbruka arbetskläder	2023-09-11
 Pågående med avvikelser	(Färdplan) Ta bort fossila arbetsredskap och ersätt med eldrivna alternativt annat bränsle	2023-11-30
 Avslutad	(Färdplan) Undersök fossilfria alternativ för tjällossning	2023-10-31
 Avslutad	(Färdplan) Avfallshandling, materialåtervinning, materialåterbruk. Kontakta kommunens förvaltningschefer för att förbättra vår egen organisations avfallshandling.	2023-11-30

6 Rent vatten och sanitet för alla




Målet är uppfyllt för helåret. För att bedöma måluppfyllelsen har ett mätetal tagits fram där detta mätetal är uppfyllt för perioden. Prognosen för målet vid delårsbokslutet var samma.



Restaureringen av en våtmark i Rosenfors, "Alekärr" har avslutats. Det är en del av ett större projekt där fler åtgärder planeras under 2024. Det tre-åriga LONA-projektet "Vedborm träsk" avslutades under året och



underlag till en tillståndsprovning för vattenverksamhet och omprovning av dikningsföretag har lämnats in till Mark- och Miljödomstolen. Huvudförhandling sker under 2024.

Projektet att införa vattenmätare hos samtliga kunder är pausat på grund av resursbrist. Resurser kommer tillsättas till 2024.

Mätetal	Periodicitet	Målvärde	Utfall
 Antal nya våtmarker	År	1	1


Status	Aktiviteter	Slutdatum
 Pågående med avvikelser	Plan för genomförande av vattenmätare hos samtliga kunder.	2024-12-31
 Avslutad	Söka medel för ytterligare våtmarker.	2023-10-02








7 Hållbar energi för alla



Målet är uppfyllt för året. För att bedöma måluppfyllelsen har ett mätetal tagits fram. Mätetalet är uppfyllt. Prognosen för målet vid delårsbokslutet var samma.

En färdplan är framtagen där flera olika aktiviteter genomförts för att öka måluppfyllelsen. Bland annat undersöks marknaden kontinuerligt för att säkerställa att det bästa drivmedlet används till reservkraft. Laddstolpar för elbilar är uppsatta på samtliga ställen och uppgår till totalt 48 uttag. Det pågår planering och upphandling för pilotprojekt gällande solceller, batterilagring och styrsystem för huvudkontoret på Badhusgatan. Planerat genomförande sker under våren 2024.

Mätetal	Periodicitet	Målvärde	Utfall
 Minskad energianvändning (kWh)	År	9 000 000	8 465 481

Status	Aktiviteter	Slutdatum
 Avslutad	(Färdplan) Laddstolpar för elbilar vid våra anläggningar med betalningsmöjlighet.	2023-11-30
 Avslutad	Se över vilka lokaler som skulle kunna ha solceller	2023-02-10
 Pågående	(Färdplan) Reningsverken: Beskriv och utveckla förhållandet mellan uppvärmningsätt samt hur gaspannan fungerar ur miljösynpunkt.	2024-03-31
 Avslutad	(Färdplan) Undersök om det finns alternativ till diesel för reservkraften och eldningsolja.	2023-10-31
 Avslutad	(Färdplan) Byta uppvärmningssystem där energiförbrukningen är hög	2023-11-30
 Avslutad	(Färdplan) Undersöka möjligheten att använda närproducerad flis	2023-11-30
 Avslutad	(Färdplan) Arbeta för att kunna ha solcellspark på deponin när den är sluttäckt.	2023-11-30



2.14 HR

Anställda

Borgholm Energi	2013	2014	2015	2016	2017	2018	2019	2020	2021	2022	2023
Administration	2	2	3	5	5	5	7	10	9	9	7
Fastighet*	8	8	6	6	5	5	6	5	5	5	1
Fjärrvärme	4	4	4	4	4	4	4	4	4	5	4
Kost	24	17	19	20	21	21	19	-	-	-	-
Kundservice/Marknad	3	3	4	5	3	3	3	5	5	5	5
Service	15	12	12	12	12	12	15	-	-	-	-
Lokalvård	25	24	24	24	25	21	22	-	-	-	-
VA/Återvinning & avfall	16	20	20	16	21	21	23	25	27	27	28
Totalt antal	97	90	92	92	96	92	99	49	50	51	45
Årsarbetare	89,7	82,6	84,1	84,3	88,3	89,1	87,97	49,85	47,85	49,05	44,25
Borgholm Energi Elnät											
Adm. personal + VD	5	6	5	4	4	4	4	3	2	2	2
Montörer	7	5	7	7	7	8	7	8	7	7	7
Totalt antal	12	11	12	11	11	12	11	11	9	9	9
Årsarbetare	12,0	11,0	12,0	11,0	11,0	12,0	11,0	11,0	9,0	9,0	9,0

*Fastighetsavdelningen flyttades över till Borgholmshem i maj.

Arbetsmiljö

Arbetsmiljöarbetet bedrivs integrerat för Borgholm Energi Elnät AB och Borgholm Energi AB. Hälsa, miljö och säkerhet är ett område som har hög prioritet för ledningen. Bolagen har en gemensam skyddskommitté med representanter från de olika verksamheterna samt från aktuella fackförbund. Arbetsmiljöfrågor är en stående punkt vid styrelsemöten, ledningsgruppens veckomöten och på arbetsplatsträffarna.

Verksamheten är bred, men samtidigt specialiserad, vilket kräver en kontinuerlig kompetensutveckling. Kompetensutvecklingen är en förutsättning för att medarbetarna och verksamheten ska fungera väl och följa med i utvecklingen. Det uppstår ständigt behov av vidareutbildning inom olika områden, inte minst på grund av ny lagstiftning. Utbildningsbehovet kartläggs fortlöpande inom de olika verksamheterna.

2.15 Intern kontroll

Styrelsen ansvarar enligt aktiebolagslagen för den interna styrningen och kontrollen. Förutom bolagsordning, ägarens direktiv, styrelsens arbetsordning och VD-instruktion baseras bolagets styrning främst på lagar och förordningar, föreskrifter och avtal samt interna styrdokument.

Internkontrollplan

Internkontrollplan för Borgholm Energi är det samlade begreppet för den organisering och de system, processer och rutiner som bidrar till säkerställandet av att bolagets mål uppfylls, att avtal följs och att verksamheten är laglig.

Den interna kontrollen avser åtgärder som bidrar till att utveckla och säkerställa funktion och kvalitet i bolagets verksamheter och därmed minska risken för avsiktliga eller oavsiktliga fel.

Bolaget har upprättat internkontrollplan för 2023. Styrelsen har beslutat om vilka moment som ska ingå i bolagets internkontrollarbete, däribland utvärdering av föregående års internkontrollplan, kartläggning av



kontrollområden, genomförande av kontroller och uppföljning av åtgärder.

Internkontrollområden

Internkontrollplan 2023 beskriver sex kontrollområden:

- A. Efterlevnad av beslut Färdplan 2030
- B. Lag- och myndighetskrav
- C. Ekonomi fakturering
- D. Intern kommunikation
- E. Upphandling
- F. Ekonomi kartläggning av intäktsflöden

Varje kontrollområde har redovisats och bedömts och förstärkningsområden har identifierats. Bolagets VD rapporterar granskning av kontrollområdena till styrelsen två gånger per år, vid delårsbokslut och vid årsbokslut.

Risk att Borgholm Energi inte blir fossilfria enligt Färdplan 2030

Riskbeskrivning

Fortsatt negativ miljöpåverkan.

Konsekvens

Borgholm Energi når inte de globala mål som styrelsen fattat beslut om. Borgholm Energi bidrar inte heller till att förbättra planetens förutsättningar för välmående.

Granskning

Granska att åtgärdsplanen hålls samt att beslutade aktiviteter genomförs

Kommentar

Löpande avstämningsmöten har hållits enligt plan med verksamhetschefer samt ledning.

Risk att brister i uppfyllnad av lagar och myndighetskrav finns

Riskbeskrivning

Borgholm Energi kan agera fel i olika sammanhang vilket kan drabba slutkunden.

Konsekvens

Detta kan ge negativ effekt på kundernas förtroende vilket skadar varumärket.

Granskning

Intervjuer med verksamhetschefer för att säkerställa vilka rutiner varje avdelning har för att hålla sig informerade om lagändringar och myndighetskrav.

Kommentar

Deltagande på bransch träffar har genomförts via bland annat Energiföretagen, Svenskt vatten och Avfall Sverige. Nyhetsbrev samt prenumeration på lagförändringar och rättsfall via juristförlag har kompletterat,

Risk att det finns fel i kundbasen så att till exempel upplägg av kunder missas eller att kunder feldebiteras.

Riskbeskrivning

Fakturering missas på grund av bristande rutiner och/eller kommunikationsmissar.



Konsekvens

Skada på varumärket och det kan uppfattas som att Borgholm Energi inte har ordning och reda.

Granskning

Granska rutiner/process för nyupplägg av kunder i BFU och Visma

Kommentar

Inom Återvinning och Avfall har en grundlig avstämning mellan befintliga avtal och utförda leveranser genomförts, inga avvikelser identifierades. Genomlysning av processerna kring upplägg av kunder och fakturering är påbörjad.

*Risk att distribution av beslut uteblir eller hamnar fel***Riskbeskrivning**

Beslut som fattas antingen i kommunen eller i styrelsen når inte verksamheten.

Konsekvens

Besluten genomförs inte eller blir försenade.

Granskning

Stickprovskontroll av styrelsens beslut som ska distribueras

Kommentar

Rutinen för distribution har gått igenom av respektive administrativ personal under Tertial 1 och kompletterades för att säkerställa korrekt hantering. Stickprovskontroll av styrelsens beslut har gjorts med mindre avvikelser som resultat.

*Risk att inte upphandlade avtal följs samt att det saknas avtal på vissa områden***Riskbeskrivning**

Lida ekonomisk skada om inköp sker av icke upphandlade leverantörer.

Konsekvens

Rättsliga processer med vite som följd. Det kan bli sämre avtalspriser i kommande upphandlingar om volymerna sjunker. Det kan bli negativ uppmärksamhet i media.

Granskning

Mät Borgholm Energis avtalstrohet för att se hur mycket som köps av upphandlade leverantörer.

Kommentar

Arbete med att lägga in inköp i spendanalysvertyget har gjorts för Borgholm Energi AB och Borgholm Energi Elnät AB. Upphandlade avtal läggs in automatiskt men avtal från tidigare år behöver kompletteras manuellt. Arbete med detta pågår för att få en rättvisande bild av läget.

*Risk att kontroll saknas över verksamheternas intäktsflöden.***Riskbeskrivning**

Företaget kan lida ekonomisk skada.

Konsekvens

Det kan leda till ekonomiska förluster och/eller felaktig redovisning.

Granskning

Gör kartläggning över intäktsflöden för de olika verksamheterna.

Kommentar

Intäktsflödena för BFU, där de flesta fakturorna går, är kartlagt under hösten 2022, flödet för hyrorna är också kartlagda. Det som återstår är flödet för KomMa arbetsorder och Förråd men dessa flöden liknar hyresflödet i stort.



3 Resultat per verksamhet

3.1 Elnät

Under året driftsattes den 100:e nätstationen i Borgholm Energi Elnät AB:s nätområde.

Borgholm Energi Elnät AB justerade elnätstaxan från 1 juli. Detta för att hantera effekten av de lägre opåverkbara kostnaderna jämfört med prognosen inför budgeten 2023. Om sänkningen inte genomförts hade det inneburit en överdebitering för våra kunder i förhållande till beslutad intäktsram för perioden 2020–2023. En överdebitering skulle påverka intäktsramarna för tillsynsperioden 2024–2027 negativt.

I december månad lämnade Borgholm Energi Elnät AB in uppgifter som ska ligga till grund för beslut om intäktsramar för tillsynsperioden 2024–2027. Intäktsregleringen är en metod som används för att besluta om intäktsnivåerna för elnätsföretagen. Syftet med denna reglering är att säkerställa att företagen inte tar ut orimligt höga priser från sina kunder samtidigt som de har möjlighet att göra rimlig vinst och få tillräckliga intäkter för att kunna investera i nödvändig infrastruktur och utveckling.

(tkr)	Utfall 2019	Utfall 2020	Utfall 2021	Utfall 2022	Utfall 2023
Elnätstjänster	28 589	30 910	32 711	31 436	31 934
Övriga intäkter	6 715	4 250	3 414	3 198	3 242
Driftkostnader	-13 705	-12 291	-12 005	-12 183	-12 717
Täckningsbidrag	21 600	22 869	24 121	22 451	22 459
<i>Täckningsgrad</i>	61 %	65 %	67 %	65 %	64 %
Interna intäkter	3 102	2 545	2 593	2 309	300
Personalkostnader	-8 414	-6 757	-7 464	-6 670	-8 057
Infördelade OH-kostnader					
Övriga kostnader	-8 218	-7 862	-10 126	-10 741	-10 319
Avskrivningar	-2 298	-2 285	-2 364	-2 830	-2 784
Rörelseresultat	5 772	8 509	6 759	4 518	1 598
<i>Rörelsemarginal</i>	16 %	24 %	19 %	13 %	5 %
Finansiella kostnader	433	398	73	15	96
Resultat före bokslutsdispositioner	6 206	8 907	6 833	4 533	1 695



3.2 Vindkraft

(tkr)	Utfall 2019	Utfall 2020	Utfall 2021	Utfall 2022	Utfall 2023
Intäkter	1 896	1 245	1 019	3 122	1 879
Driftkostnader	-4	0	0	0	0
Täckningsbidrag	1 892	1 245	1 019	3 122	1 879
<i>Täckningsgrad</i>	100 %	100 %	100 %	100 %	100 %
Personalkostnader					
Infördelade OH-kostnader	-109	-121	-112	-100	-125
Övriga kostnader	-70	-69	-74	-30	-21
Avskrivningar	-398	-398	-398	-1 571	-968
Rörelseresultat	1 314	656	434	1 421	765
<i>Rörelsemarginal</i>	69 %	53 %	43 %	46 %	41 %
Finansiella kostnader	-98	-74	-54	-153	-252
Resultat före bokslutsdispositioner	1 216	582	380	1 268	513

3.3 Fjärrvärme

Inom **Fjärrvärme** klassades fjärrvärmepannan på Osten ned för att få dispens till 2030 för de hårdare rökgasnivåerna. Kampanjen kring att ansluta nya fjärrvärmekunder föll väl ut och har lett till att fler kunder har anslutit sig till fjärrvärmen. De höjda fliskostnaderna med 66 procent från och med augusti pressade fjärrvärmeverksamhetens lönsamhet.

(tkr)	Utfall 2019	Utfall 2020	Utfall 2021	Utfall 2022	Utfall 2023
Energiförsörjning	22 242	20 040	22 988	20 980	23 466
Övriga intäkter	0	0	0	55	657
Driftkostnader	-7 345	-6 747	-7 947	-6 737	-10 498
Täckningsbidrag	14 897	13 293	15 041	14 298	13 624
<i>Täckningsgrad</i>	67 %	66 %	65 %	68 %	58 %
Interna intäkter	0	0	0	15	0
Personalkostnader	-2 703	-2 855	-3 133	-3 394	-3 869
Infördelade OH-kostnader	-1 884	-1 809	-1 647	-1 666	-2 226
Övriga kostnader	-2 842	-2 803	-2 614	-2 943	-3 631
Avskrivningar	-4 701	-4 706	-4 379	-3 376	-3 309
Rörelseresultat	2 768	1 121	3 268	2 935	589
<i>Rörelsemarginal</i>	12 %	6 %	14 %	14 %	3 %
Finansiella kostnader	-250	-193	-164	-234	-376
Resultat före bokslutsdispositioner	2 518	928	3 105	2 701	213

3.4 Vatten och avlopp

Inom **VA-ledningsnät** har flera projekt för VA-utbyggnad samt sanering påbörjats under året. I vissa fall har hela, eller delar av, dessa projekt slutförts. Projektet Överföringsledning Kårehamn inklusive ombyggnationen av reningsverket i Borgholm klassificerades som ett grönt projekt och blev därmed beviljat grönt lån på 300 mkr. Projektet, som delats upp i etapper, är fortsatt pågående. Även projektet för vattenbesparande åtgärder samt nytt system för mätinsamling och övervakning av ledningsnätet, är fortsatt pågående in i 2024.

Projektet VA utbyggnad Högsrum-Rönnerum etapp ett slutfördes och etapp två är uppstartad. Projektet Överföringsledning Strömmen, mellan Strömmen i Runsberga och Lindby kanal, slutfördes och driftstart



väntas under 2024. Utredning av ovidkommande vatten pågår och fortsätter in i 2024 med löpande insatser som rökning av spillvattennätet och filmning. Projektering för VA-utbyggnad, reinvestering och underhåll pågår kontinuerligt.

Inom **VA-produktion** har restaureringen av en våtmark i Rosenfors, "Alekärr", avslutats. Det är en del av ett större projekt där fler åtgärder planeras under 2024. Det tre-åriga LONA-projekt "Vedborm Träsk" avslutades under 2023 och underlag till en tillståndsprövning för vattenverksamhet och omprövning av dikningsföretag har lämnats in till Mark- och Miljödomstolen. Huvudförhandling sker under 2024.

Diverse dagvattenåtgärder kring fördröjning och rening är utförda i Borgholms stad och det har även grävts ny grundvattenbrunn i Köpings tall. Ett nytt intagshus vid Borgholms reningsverk med grovrening, sandfång och försedimentering har projekterats och systemhandlingar är framtagna och ett bygglov är inskickat. Det inskickade bygglovet är överklagat.

Vattenvårdsåtgärder görs löpande för att säkra vattentillgången framåt. Nederbörden för vintern 2023–2024 har varit bra och ytvatten har fyllts på i marker samt de vattendrag som används för att pumpa ytvatten tillbaka till vattentäkterna. Grundvattennivån har som förväntat, med den nederbörd som varit, stigit till nivåer som ligger över medel i våra vattentäkter.

(tkr)	Utfall 2019	Utfall 2020	Utfall 2021	Utfall 2022	Utfall 2023
VA-tjänster - rörliga avgifter	34 158	36 541	37 461	37 787	46 332
VA-tjänster - fasta avgifter	39 599	43 395	45 953	45 474	46 488
Övriga intäkter	0	1	0	2 621	4 402
Driftkostnader	-11 884	-13 655	-11 085	-11 517	-14 218
Täckningsbidrag	63 270	66 282	72 329	74 365	83 004
<i>Täckningsgrad</i>	83 %	83 %	87 %	87 %	85 %
Interna intäkter	3 920	2 850	2 640	3 024	2 043
Personalkostnader	-11 339	-12 260	-12 093	-13 125	-14 517
Infördelade OH-kostnader	-6 930	-7 078	-6 852	-6 399	-8 074
Övriga kostnader	-22 589	-20 588	-20 432	-24 457	-29 248
Avskrivningar	-20 803	-22 886	-23 987	-25 764	-27 833
Rörelseresultat	5 528	6 321	11 605	7 644	5 374
<i>Rörelsemarginal</i>	7 %	17 %	31 %	19 %	11 %
Finansiella kostnader	-5 590	-4 776	-4 083	-7 151	-12 008
Resultat före bokslutsdispositioner	-422	1 545	7 522	493	-6 633

3.5 Fastigheter och bostäder

Inom **Bostäder och Fastighet** har följande fastighetsförsäljningar gjorts till Borgholmskem AB: Rödhaken 4, Högsrum 5:35, Långlöt 14:3 samt Stenhuggaren 9.

Under året har personalutrymmen på elnätsförrådet renoverats, fiber har installerats på Strömgården samt industrihotellet Hammaren och byggnation av rörställslager på Osten har genomförts.

Det pågår planering och upphandling för pilotprojekt gällande solceller, batterilagring och styrsystem för huvudkontoret på Badhusgatan. Planerat genomförande sker under våren 2024.

Energibesparande åtgärder har genomförts och gäller främst övergång till LED-belysning i ett antal lokaler. Det har även genomförts arbetsmiljöåtgärder på huvudkontoret där kyla installerats på de mest utsatta kontoren.



Fastigheter

(tkr)	Utfall 2019	Utfall 2020	Utfall 2021	Utfall 2022	Utfall 2023
Hyror	12 208	13 129	9 404	8 894	10 922
Övriga intäkter	2 151	739	1 392	795	1 134
Driftkostnader	-328	-759	-304	-166	-1 350
Försäljning	0	175	93 068	141	364
Täckningsbidrag	14 031	13 285	103 559	9 665	11 071
<i>Täckningsgrad</i>	<i>115 %</i>	<i>100 %</i>	<i>112 %</i>	<i>107 %</i>	<i>98 %</i>
Interna intäkter	2 389	2 312	1 384	1 506	302
Personalkostnader	-2 993	-3 272	-3 231	-2 917	-1 238
Infördelade OH-kostnader	-634	-536	-923	-738	-834
Övriga kostnader	-4 912	-4 222	-3 105	-3 928	-4 272
Avskrivningar	-5 111	-5 067	-59 931	-2 765	-2 563
Rörelseresultat	2 769	2 500	37 751	823	2 451
<i>Rörelsemarginal</i>	<i>19 %</i>	<i>18 %</i>	<i>36 %</i>	<i>8 %</i>	<i>20 %</i>
Finansiella kostnader	-1 787	-1 402	-1 208	-307	-446
Resultat före bokslutsdispositioner	983	1 098	36 544	516	2 005

Bostäder

(tkr)	Utfall 2019	Utfall 2020	Utfall 2021	Utfall 2022	Utfall 2023
Hyror	5 085	5 287	4 978	5 501	5 416
Övriga intäkter	357	-34	508	146	681
Köp av tjänst	-475	-92	-228	-8	-1 026
Intäkter fastighetsförsäljning	226	7		29	18 818
Täckningsbidrag	5 191	5 168	5 259	5 670	23 890
<i>Täckningsgrad</i>	<i>102 %</i>	<i>98 %</i>	<i>106 %</i>	<i>103 %</i>	<i>94 %</i>
Personalkostnader	0	-1	-2	7	
Infördelade OH-kostnader	-234	-243	-387	-344	-311
Övriga kostnader	-3 137	-3 313	-3 558	-3 378	-4 179
Avskrivningar	-1 263	-1 297	-1 248	-4 333	-1 124
Fastighetsförsäljning	0	0	0	0	-18 664
Rörelseresultat	557	315	64	-2 379	-389
<i>Rörelsemarginal</i>	<i>10 %</i>	<i>6 %</i>	<i>1 %</i>	<i>-42 %</i>	<i>-2 %</i>
Finansiella kostnader	-284	-224	-196	-387	-184
Resultat före bokslutsdispositioner	273	91	-131	-2 766	-573

3.6 Återvinning och avfall

Inom **Återvinning och avfall** har utredningar om insamling i egen regi samt nytt insamlingssystem för fastighetsnära hämtning av förpackningar färdigställt. Kommunfullmäktige har tagit beslut om ett nytt insamlingssystem, som avses införas hösten 2025. Borgholm Energis styrelse har tagit beslut om insamling i egen regi kombinerat med upphandling av extra tjänster och specialtjänster, när nuvarande entreprenadavtal för insamling går ut hösten 2025.

Verksamheten har arbetat intensivt inför övertagandet av ansvaret för insamling av förpackningar, som gäller från 1 januari 2024. En ny omlastningsbyggnad för förpackningar har uppförts vid Kalleguta avfallsanläggning.



Det har också pågått en del arbete med koppling till nya nationella regler om obligatorisk utsortering och insamling av matavfall. Reglerna innebär att sop-abonnemang utan utsortering av matavfall har behövt fasas ut.

Förberedelserna för deponitäckning har pausats, eftersom ianspråktagandet av den nya ytan för hantering av massor för deponitäckning avvaktas i väntan på dispensbeslut från länsstyrelsen.

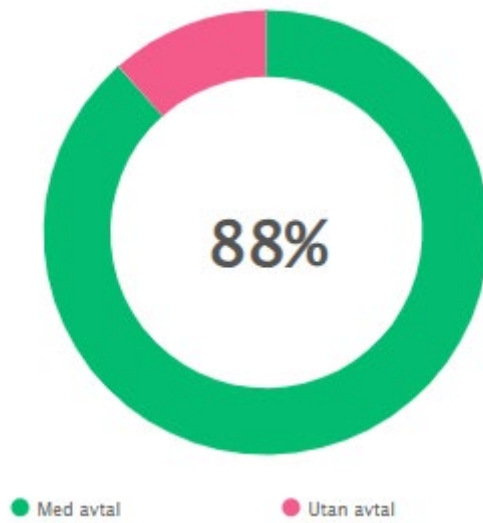
(tkr)	Utfall 2019	Utfall 2020	Utfall 2021	Utfall 2022	Utfall 2023
Renhållningstjänster	26 699	23 945	28 378	28 230	30 966
Driftkostnader	-15 988	-16 926	-16 939	-17 599	-19 154
Täckningsbidrag	10 712	7 019	11 439	10 631	11 812
<i>Täckningsgrad</i>	40 %	29 %	40 %	38 %	38 %
Interna intäkter					
Personalkostnader	-3 628	-3 357	-4 165	-4 631	-5 133
Infördelade OH-kostnader	-2 531	-2 223	-3 069	-2 995	-3 732
Övriga kostnader	-1 561	-2 071	-2 050	-1 562	-2 355
Avskrivningar	-961	-1 019	-1 132	-1 129	-1 463
Rörelseresultat	2 031	-1 652	1 021	315	-871
<i>Rörelsemarginal</i>	8 %	-7 %	4 %	1 %	-3 %
Finansiella kostnader	-27	-38	-15	-26	-27
Resultat före bokslutsdispositioner	2 004	-1 689	1 006	289	-898

4 Avtalstrohet

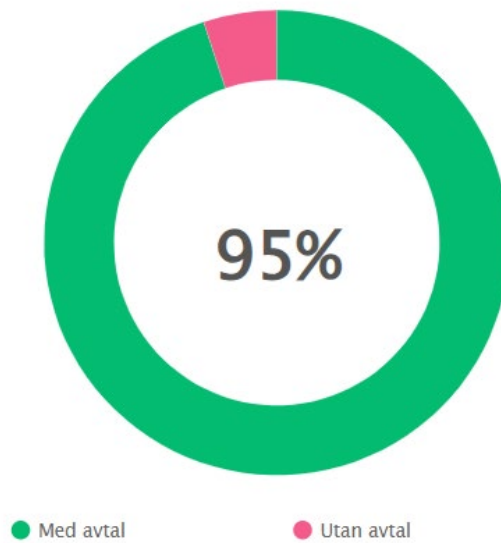
Borgholms kommunkoncern införde e-handel under våren 2019. Det finns flera mål kopplat till att införa e-handel, till exempel att det ska bli lättare att göra rätt för de medarbetare som gör inköp, att avtalstroheten ska öka, att processerna ska bli mer effektiva samt att uppnå kostnadsbesparingar. Genom att ansluta leverantörer till e-handelssystemet kan den som beställer enklare söka och hitta avtalade varor och tjänster och se de aktuella priserna. Det blir då lättare att handla rätt varor och tjänster från rätt leverantör till rätt pris. Avtalstroheten följs upp första gången i år för bolagen och avtalsinventering pågår.

På nästa sida visas avtalstroheten för Borgholm Energi AB avseende 2023, baserat på inköp som är betalda under perioden. Inköpen är exklusive lokalhyror. Avtalstroheten för Borgholm Energi AB för perioden är 88 %. På Borgholm Energi avviker främst system och program samt fastighet.





Nedan visas avtalstroheten för Borgholm Energi Elnät AB avseende 2023, baserat på inköp som är betalda under perioden. Inköpen är exklusive lokalhyror. Avtalstroheten för Borgholm Energi Elnät AB för perioden är 95 %.



5 Finansiell summering

5.1 Resultaträkning

(tkr)	Not	Koncernen		Moderbolaget	
		2023-12-31	2022-12-31	2023-12-31	2022-12-31
Rörelsens intäkter m.m.					
Nettoomsättning	2,3	184 827	175 362	31 186	30 673
Aktiverat arbete för egen räkning		0	0	0	0
Övriga rörelseintäkter		19 800	15 078	4 043	3 961
		204 627	190 440	35 229	34 634
Rörelsens kostnader					
Råvaror och förnödenheter	4	-51 008	-48 922	-13 283	-12 485
Övriga externa kostnader		-64 142	-47 225	-9 507	-8 129
Personalkostnader	5	-41 535	-37 159	-8 057	-6 670
Avskrivningar och nedskrivningar av materiella och immateriella anläggningstillgångar	6	-40 148	-41 548	-2 784	-2 773
Övriga rörelsekostnader		0	-387	0	-59
		-196 833	-175 240	-33 631	-30 116
Rörelseresultat		7 794	15 200	1 598	4 518
Resultat från finansiella poster					
Resultat från andelar i intresseföretag och gemensamt styrda företag		0	0	0	0
Övriga ränteintäkter och liknande resultatposter		1 455	352	107	38
Räntekostnader och liknande resultatposter	7	-13 584	-8 544	-11	-23
		-12 129	-8 192	96	15
Resultat efter finansiella poster	3	-4 335	7 008	1 694	4 533
Bokslutsdispositioner			0	0	3 896
				-1 690	-3 300
Resultat före skatt		-4 335	7 008	4	1 233
Skatt på årets resultat	8	1 112	-955	14	48,4
Övriga skatter		362	-899	-12	0
Årets resultat		-2 862	5 154	6	1 281



5.2 Balansräkning

(tkr)		Koncernen		Moderbolaget	
Tillgångar	Not	2023-12-31	2022-12-31	2023-12-31	2022-12-31
Anläggningstillgångar					
Immateriella anläggningstillgångar					
Balanserade utgifter för utvecklingsarbeten och liknande	9	5 027	5 335	0	0
		5 027	5 335	0	0
Materiella anläggningstillgångar					
Byggnader och mark	10	151 142	164 592	6 134	5 912
Maskiner och andra tekniska anläggningar	11	633 715	546 776	28 281	25 870
Inventarier, verktyg och installationer	12	8 144	4 378	657	425
Pågående nyanläggningar och förskott avseende materiella anläggningstillgångar	13	42 107	69 080	0	1 810
		835 108	784 826	35 072	34 017
Finansiella anläggningstillgångar					
Andelar i intresseföretag och gemensamt styrda företag	14	64	60	3 000	3 000
Uppskjuten skattefordran	15	3 117	3 500	47	31
Andra långfristiga fordringar	16,17	0	209	0	209
		3 181	3 769	3 047	3 240
Summa anläggningstillgångar		843 316	793 930	38 119	37 257
Omsättningstillgångar					
Varulager m.m					
Råvaror och förnödenheter	18	6 548	5 130	2 368	1 801
		6 548	5 130	2 368	1 801
Kortfristiga fordringar					
Kundfordringar		34 825	27 308	2 175	701
Fordringar hos koncernföretag		27 336	10 335	3 175	1 985
Aktuella skattefordringar		564	0	1 996	1 645
Övriga fordringar		608	2 062	20	10
Förutbetalda kostnader och upplupna intäkter	20	12 717	12 894	4 650	5 992
		76 050	52 599	12 016	10 333
Kassa och bank	21	5 445	5 396	0	0
Summa omsättningstillgångar		88 043	63 125	14 384	12 134
SUMMA TILLGÅNGAR		931 359	857 055	52 503	49 391



(tkr)		Koncernen		Moderbolaget	
Eget kapital och skulder					
Eget kapital	27,28				
Bundet eget kapital					
Aktiekapital		3 199	3 199	3 199	3 199
Annat kapital inklusive årets resultat		154 641	157 502	0	0
Reservfond				930	930
				4 129	4 129
Fritt eget kapital					
Balanserad vinst eller förlust				2 360	1 079
Årets resultat				6	1 281
				2 366	2 360
Summa eget kapital		157 840	160 702	6 495	6 489
Obeskattade reserver	31			11 424	11 424
Avsättningar	22				
Avsättningar för pensioner och andra liknande förpliktelser		647	972	230	510
Avsättningar för uppskjuten skatt		38 061	38 805	0	0
Övriga avsättningar		8 112	8 112	0	0
Summa avsättningar		46 820	47 889	230	510
Långfristiga skulder	23,24				
Skulder till kreditinstitut		407 800	379 700		
Övriga skulder		159 797	144 912		
Summa långfristiga skulder		567 597	524 612		
Kortfristiga skulder	24				
Skulder till kreditinstitut	25	103 400	71 500	0	0
Leverantörsskulder		16 874	12 950	1 642	1 701
Aktuella skatteskulder		0	4 179	0	0
Skulder till koncernföretag		0	0	23 593	20 733
Övriga skulder	25	21 445	17 642	6 554	5 721
Upplupna kostnader och förutbetalda intäkter	26	17 383	17 582	2 565	2 813
Summa kortfristiga skulder		159 102	123 853	34 354	30 974
SUMMA EGET KAPITAL OCH SKULDER		931 359	857 055	52 503	49 391



5.3 Kassaflödesanalys

(tkr)

Not	Koncernen		Moderbolaget	
	2023-12-31	2021-12-31	2023-12-31	2022-12-31
DEN LÖPANDE VERKSAMHETEN				
Rörelseresultat	7 794	15 200	1 598	4 519
Justering för ej likviditetspåverkande poster	6 39 864	41 901	2 505	2 524
Erhållen ränta	1 455	352	107	38
Erlagd ränta	-13 584	-8 544	-11	-23
Årets inkomstskatt	-3 631	-2 016	-760	-1 889
Kassaflöde från den löpande verksamheten före förändring av rörelsekapital	31 898	46 893	3 439	5 169
Kassaflöde från förändring av rörelsekapitalet				
Förändring av varulager och pågående arbete	18 -1 418	-580	-567	-353
Förändring av kundfordringar	-7 517	-2 599	-1 474	-432
Förändring av kortfristiga kundfordringar	-15 370	49 345	209	3 677
Förändring av leverantörsskulder	3 924	439	-59	-323
Förändring av kortfristiga skulder	2 461	-5 438	3 981	6 832
Kassaflöde från den löpande verksamheten	13 978	88 059	5 529	14 570
INVESTERINGSVERKSAMHETEN				
Förvärv av immateriella anläggningstillgångar	9 -201	-973	0	0
Förvärv av materiella anläggningstillgångar	10,11,12 -139 400	-51 634	-5 649	-1 808
Förändring av pågående nyanläggningar och förskott avseende materiella anläggningstillgångar	13 26 973	-63 974	1 810	-1 810
Avyttring av materiella anläggningstillgångar	22 572	0	0	0
Avyttring av finansiella anläggningstillgångar	0	0	0	0
Försäljning långfristiga fordringar	16 209	348	0	348
Kassaflöde från investeringsverksamheten	-89 827	-116 233	-3 839	-3 270
FINANSIERINGSVERKSAMHETEN				
Periodiserade inbetalningar från anslutningsavgifter	23 15 918	6 177	0	0
Ändring långfristiga skulder	60 000	30 000	0	0
Utbetald utdelning	0	-8 000	0	-8 000
Erhållna(lämnade) koncernbidrag	27 0	0	-1 690	-3 300
Amortering långfristiga lån	23 0	0	0	0
Medel från finansieringsverksamheten	75 918	28 178	-1 690	-11 300
Årets kassaflöde	49	4	0	0
Likvida medel vid årets början	5 396	5 392	0	0
LIKVIDA MEDEL VID PERIODENS SLUT	21 5 445	5 396	0	0



5.4 Driftredovisning

Utfall per verksamhet Borgholm Energi AB

(tkr)	Utfall 2019	Utfall 2020	Utfall 2021	Utfall 2022	Utfall 2023
Bolagsledning	3 988	5 308	-7 117	-2 500	0
Återvinning och avfall	0	-1 689	1 006	289	-898
Vatten och avlopp	-422	1 545	482	493	-6 633
Fastighetsförvaltning	983	1 098	24 615	516	2 005
Bostäder	273	91	-131	-2 766	-573
Fjärrvärme	2 518	928	3 105	2 701	213
Vindkraft	1 216	582	380	1 268	513
Projekt	0	0	0	0	1
Balans och finans	-4	0	3 153	0	5 371
SUMMA	8 553	7 863	25 492	2	0

Utfall per verksamhet Borgholm Energi efter bokslutsdispositioner

Utfall per verksamhet Borgholm Energi Elnät AB

(tkr)	Utfall 2019	Utfall 2020	Utfall 2021	Utfall 2022	Utfall 2023
Bolagsledning Elnät	17 119	-12 981	-2 625	-7 890	0
Elnät	5 009	12 990	11 135	9 171	2 285
Balans och finans	-14 893	-4	0	0	-2 285
SUMMA	7 236	5	8 510	1 281	0

5.5 Investeringsredovisning

Årets investeringar uppgår till 112,6 mkr fördelade på 3,8 mkr på Elnät och 108,8 mkr på Energi. De största projekten för året är:

- VA Strömmen råvatten 28,6 mkr.
- VA Sanering 23,3 mkr.
- VA Högsrum-Rönnerum 18,5 mkr.
- Å&A Omlastningsstation förpackningar ÅVC Kalleguta 4,9 mkr.
- Elnät kablar 1,2 mkr.
- Elnät transformatorer, nätstationer och mätare 1,4 mkr.

Investeringsbudgeten uppnås inte till följd av att projekt som planerats har skjutits fram till 2024.



Investeringsuppföljning per verksamhet

	Budget 2023	Utfall 2023	Budgetavvikelse
Borgholm Energi	0	761	-761
Återvinning och avfall	5 130	5 861	-731
Vatten och avlopp - produktion	32 550	9 084	23 466
Vatten och avlopp - ledningsnät	129 036	82 052	46 984
Fastigheter	0	837	-837
Bostäder	625	8 620	-7 995
Elnät - Ledningar	1 600	1 527	73
Elnät - Andra tillgångar	1 212	1 485	-273
Elnät - Verksamhetsfastigheter	0	512	-512
Elnät - Inventarier	188	314	-126
Fjärrvärme	5 850	1 574	4 276
SUMMA	176 191	112 628	63 563

5.6 Noter**Not 1 Redovisnings- och värderingsprinciper Allmänna upplysningar**

Årsredovisningen och koncernredovisningen är upprättad i enlighet med årsredovisningslagen och BFNAR 2012:1 Årsredovisning och koncernredovisning (K3).

Redovisningsprinciperna är oförändrade jämfört med föregående år.

Moderföretaget och koncernen tillämpar samma redovisningsprinciper om inte annat framgår nedan.

Intäktsredovisning

Intäkter har tagits upp till verkligt värde av vad som erhållits eller kommer att erhållas och redovisas i den omfattning det är sannolikt att de ekonomiska fördelarna kommer att tillgodogöras bolaget och intäkterna kan beräknas på ett tillförlitligt sätt. Ytterligare information finns under not 3.

Koncernredovisning*Konsolideringsmetod*

Koncernredovisningen har upprättats enligt förvärvsmetoden. Detta innebär att förvärvade verksamheters identifierbara tillgångar och skulder redovisas till marknadsvärde enligt upprättad förvärvsanalys.

Överstiger verksamhetens anskaffningsvärde det beräknade marknadsvärdet av de förväntade nettotillgångarna enligt förvärvsanalysen redovisas skillnaden som goodwill.

Transaktioner mellan koncernföretag

Koncerninterna fordringar och skulder samt transaktioner mellan koncernföretag liksom orealiserade vinster elimineras i sin helhet. Orealiserade förluster elimineras också såvida inte transaktionen motsvarar ett nedskrivningsbehov.

Förändring av internvinst under räkenskapsåret har eliminerats i koncernresultaträkningen.

Anläggningstillgångar

Immateriella och materiella anläggningstillgångar redovisas till anskaffningsvärde minskat med ackumulerade avskrivningar enligt plan och eventuella nedskrivningar.

Avskrivning sker linjärt över den förväntade nyttjandeperioden med hänsyn till väsentligt restvärde.



Följande avskrivningsprocent tillämpas:

	Antal år
Byggnader	5–100
Maskiner och andra tekniska anläggningar	5–70
Inventarier, verktyg och maskiner	3–10

Nyttjandeperioden för mark är obegränsad och därför skrivs mark inte av.

För fastigheter tillämpas komponentavskrivning. De komponenter som används är yttertak, fasad, stomme, fönster, inre ytskikt, ventilation, el och VVS.

Pågående projekt skrivs inte av utan nedskrivnings prövas vid aktivering.

Borttagande från balansräkningen

Det redovisade värdet för en materiell anläggningstillgång tas bort från balansräkningen vid utrangering eller avyttring, eller när inte några framtida ekonomiska fördelar väntas från användning eller utrangering/avyttring av tillgången eller komponenten. Den vinst eller förlust som uppkommer när en materiell anläggningstillgång eller en komponent tas bort från balansräkningen är skillnaden mellan vad som eventuellt erhålls, efter avdrag för direkta försäljningskostnader, och tillgångens redovisade värde. Den realisationsvinst eller realisationsförlust som uppkommer när en materiell anläggningstillgång eller en komponent tas bort från balansräkningen redovisas i resultaträkningen som en övrig rörelseintäkt eller övrig rörelsekostnad.

Nedskrivningar av materiella anläggningstillgångar

Vid varje balansdag analyserar bolaget de redovisade värdena för materiella anläggningstillgångar för att fastställa om det finns någon indikation på att dessa tillgångar har minskat i värde. Om så är fallet, beräknas tillgångens återvinningsvärde för att kunna fastställa värdet av en eventuell nedskrivning.

Låneutgifter

De låneutgifter som uppkommer då företaget lånar kapital kostnadsförs i resultaträkningen i den period de uppstår.

Finansiella instrument

De finansiella tillgångar som finns i koncernen är andelar i intresseföretag, uppskjuten skattefordran och en kapitalförsäkring. De finansiella skulderna är lång- och kortfristiga skulder till kreditinstitut.

Finansiella instrument värderas utifrån anskaffningsvärdet. Instrumentet redovisas i balansräkningen när bolaget blir part i instrumentets avtalsmässiga villkor. Finansiella tillgångar tas bort från balansräkningen när rätten att erhålla kassaflöden från instrumentet har löpt ut eller överförts och bolaget har överfört i stort sett alla risker och förmåner som är förknippade med äganderätten. Finansiella skulder tas bort från balansräkningen när förpliktelserna har reglerats eller på annat sätt upphört.

Varulager

Varulagret har värderats till det lägsta av dess anskaffningsvärde och dess nettoförsäljningsvärde på balansdagen. Med nettoförsäljningsvärde avses varornas beräknade försäljningspris minskat med försäljningskostnader. Den valda värderingsmetoden innebär att inkurans i varulagret har beaktats.

Likvida medel

Likvida medel avser behållningen på koncernkontot i Ölands bank.

Inkomstskatter

Total skatt utgörs av aktuell skatt och uppskjuten skatt. Skatter redovisas i resultaträkningen, utom då underliggande transaktion redovisas direkt mot eget kapital varvid tillhörande skatteeffekter redovisas i eget kapital.

Aktuell skatt

Aktuell skatt avser inkomstskatt för innevarande räkenskapsår samt den del av tidigare räkenskapsårs inkomstskatt som ännu inte redovisats. Aktuell skatt beräknas utifrån den skattesats som gäller per balansdagen.



Uppskjuten skatt

Uppskjuten skatt är inkomstskatt som avser framtida räkenskapsår till följd av tidigare händelser. Redovisning sker enligt balansräkningsmetoden. Enligt denna metod redovisas uppskjutna skatteskulder och uppskjutna skattefordringar på temporära skillnader som uppstår mellan bokförda respektive skattemässiga värden för tillgångar och skulder samt för övriga skattemässiga avdrag eller underskott.

Uppskjutna skattefordringar nettoredovisas mot uppskjutna skatteskulder endast om de kan betalas med ett nettobelopp. Uppskjuten skatt beräknas utifrån gällande skattesats på balansdagen. Effekter av förändringar i gällande skattesatser resultatförs i den period förändringen lagstadsförs. Uppskjuten skattefordran redovisas som finansiell anläggningstillgång och uppskjuten skatteskuld som avsättning.

Uppskjuten skattefordran avseende underskottsavdrag eller andra framtida skattemässiga avdrag redovisas i den omfattning det är sannolikt att avdragen kan avräknas mot framtida skattemässiga överskott.

På grund av sambandet mellan redovisning och beskattning särredovisas inte den uppskjutna skatteskulden som är hänförlig till obeskattade reserver.

Den uppskjutna skatt som redovisas i koncernen avser skillnaden mellan det skattemässiga och planenliga restvärdet på anläggningstillgångar.

Avsättningar

Som avsättning har redovisats förpliktelser gentemot tredje man som är hänförliga till räkenskapsåret eller tidigare räkenskapsår och som på balansdagen antingen är säkra eller sannolika till sin förekomst men oviss till belopp eller till den tidpunkt då de ska infrias.

Ersättningar till anställda

Ersättningar till anställda avser alla former av ersättningar som företaget lämnar till de anställda. Kortfristiga ersättningar utgörs av bland annat löner, betald semester, betald frånvaro, bonus och ersättning efter avslutad anställning (pension). Kortfristiga ersättningar redovisas som kostnad och en skuld då det finns en legal eller informell förpliktelse att betala ut en ersättning till följd av en tidigare händelse och en tillförlitlig uppskattning av beloppet kan göras.

Ersättningar till anställda efter avslutad anställning

I företaget finns avgiftsbestämda och förmånsbestämda pensionsplaner. Som avgiftsbestämda planer klassificeras planer där fastställda avgifter betalas och det inte finns förpliktelser att betala något ytterligare, utöver dessa avgifter.

Utgifter för avgiftsbestämda planer redovisas som en kostnad under den period de anställda utför de tjänster som ligger till grund för förpliktelsen.

I företaget finns förmånsbestämda pensionsplaner. Redovisning sker enligt förenklingsreglerna.

Företaget har förmånsbestämda pensionsplaner där en pensionspremie betalas och redovisar dessa planer som avgiftsbestämda planer i enlighet med förenklingsregeln i BFNAR 2012:1 (K3).

Företaget har pensionsförpliktelser vilka uteslutande är beroende av värdet på de av företaget och koncernen ägda kapitalförsäkringar. Kapitalförsäkringarna redovisas till anskaffningsvärde som finansiell anläggningstillgång. Pensionsförpliktelsen redovisas som en avsättning till samma värde som kapitalförsäkringens redovisade värde.

I de fall förmånsbestämda pensionsplaner finansieras i egen regi redovisas pensionskulden till det belopp som erhålls från Skandia.

Koncernbidrag

Erhållna och lämnade koncernbidrag redovisas som bokslutsdispositioner.

Kassaflödesanalys

Kassaflödesanalysen upprättas enligt indirekt metod. Det redovisade kassaflödet omfattar endast transaktioner som medfört in- eller utbetalningar.

Som likvida medel klassificerar företaget, förutom kassamedel, disponibla tillgodohavanden hos banker och andra kreditinstitut samt kortfristiga likvida placeringar som är noterade på en marknadsplats och har en



kortare löptid än tre månader från anskaffningstidpunkten. Förändringar i spärrade medel redovisas i investeringsverksamheten.

Nyckeltalsdefinitioner

Nettoomsättning

Rörelsens huvudintäkter, fakturerade kostnader, sidointäkter samt intäktskorrigeringar.

Resultat efter finansiella poster

Resultat efter finansiella intäkter och kostnader men före bokslutsdispositioner och skatter.

Balansomslutning

Företagets samlade tillgångar.

Avkastning på eget kap. (%)

Resultat efter finansiella poster i procent av justerat eget kapital (eget kapital och obeskattade reserver med avdrag för uppskjuten skatt).

Avkastning på totalt kap. (%)

Rörelseresultat plus finansiella intäkter i procent av balansomslutningen.

Soliditet (%)

Justerat eget kapital (eget kapital och obeskattade reserver med avdrag för uppskjuten skatt) i procent av balansomslutning.

Uppskattningar och bedömningar

Upprättandet av bokslut och tillämpning av redovisningsprinciper, baseras ofta på ledningens bedömningar, uppskattningar och antaganden som anses vara rimliga vid den tidpunkt då bedömningen görs. Uppskattningar och bedömningar är baserade på historiska erfarenheter och ett antal andra faktorer, som under rådande omständigheter anses vara rimliga. Resultatet av dessa används för att bedöma de redovisade värdena på tillgångar och skulder, som inte annars framgår tydligt från andra källor. Det verkliga utfallet kan avvika från dessa uppskattningar och bedömningar. Uppskattningar och antaganden ses över regelbundet.

Inga väsentliga källor till osäkerhet i uppskattningar och antaganden på balansdagen bedöms kunna innebära en betydande risk för en väsentlig justering av redovisade värden för tillgångar och skulder under nästa räkenskapsår.

Not 2 Inköp och försäljningar mellan koncernföretag

Koncernen

	2023	2022
Andel av årets totala inköp som skett från andra företag i koncernen (Energis inköp från Elnät)	1,21%	0,31%
Andel av årets totala försäljningar som skett till andra företag i koncernen (Elnäts försäljning till Energi)	2,65%	0,65%
Andel av årets totala inköp som skett från andra företag i koncernen (Elnäts inköp från Energi)	11,59%	7,53%
Andel av årets totala försäljningar som skett till andra företag i koncernen (Energis försäljning till Elnät)	1,51%	1,01%



Not 3 Nettoomsättningens fördelning

	Koncernen		Moderbolaget	
	2023	2022	2023	2022
Nettoomsättningen per rörelsegren				
Elnät	30 075	30 673	31 186	30 673
Återvinning och avfall	30 044	27 852	0	0
Vatten och avlopp	85 599	80 339	0	0
Egna fastigheter och bostäder	14 852	13 172	0	0
Fjärrvärme	22 378	20 203	0	0
Vindkraft	1 879	3 122	0	0
	184 827	175 363	31 186	30 673
Resultat efter finansiella poster per rörelsegren				
Elnät	1 694	4 533	1 694	4 533
Återvinning och avfall	-898	289	0	0
Förråd	-11	-53	0	0
Vatten och avlopp	-6 622	546	0	0
Egna fastigheter och bostäder	1 432	-2 250	0	0
Fjärrvärme	213	2 701	0	0
Vindkraft	513	1 268	0	0
Bolagsledning	0	-27		
Balans och finans	-658	0		
	-4 335	7 008	1 694	4 533

Not 4 Arvode till revisorer

	Koncernen	
	2023	2022
KPMG		
Revisionsuppdrag	1 087	472
	1 087	472



Not 5	Anställda och personalkostnader	Koncernen		Moderbolaget	
		2023	2022	2023	2022
	Medelantalet anställda				
	Kvinnor	16	17	2	2
	Män	40	43	7	6
		56	60	9	8
	Löner och andra ersättningar				
	Styrelse och verkställande direktör	1 245	1 105	1008	904
	Övriga anställda	26 202	25 684	3 812	3 530
		27 447	26 790	4 820	4 434
	Sociala kostnader				
	Pensionskostnader för styrelse och verkställande direktör	105	85	89	69
	Pensionskostnader för övriga anställda	3 879	1 739	1309	541
	Övriga sociala avgifter enligt lag och avtal	10 104	8 545	1 839	1 627
		14 088	10 369	3 237	2 236
	Totala löner, ersättningar inkl. soc. avg.	41 535	37 159	8 057	6 670
	Pensionsförpliktelser				
	Tidigare styrelse och verkställande direktör	0	209	0	209
		0	209	0	209
	Könsfördelning bland ledande befattningshavare				
	Andel kvinnor i styrelsen	29%	14%	29%	14%
	Andel män i styrelsen	71%	86%	71%	86%
	Andel kvinnor bland övriga ledande befattningshavare	38%	50%	0%	0%
	Andel män bland övriga ledande befattningshavare	63%	50%	100%	100%

Not 6	Justering för poster som inte ingår i kassaflödet	Koncernen		Moderbolaget	
		2023	2022	2023	2022
	Avskrivningar	40 148	41 548	2 784	2 773
	Avsättningar	-116	-34	-279	-306
	Realisationsresultat	-168	387	0	57
		39 864	41 901	2 505	2 524



Not 7 Räntekostnader och liknande resultatposter

	Koncernen		Moderbolaget	
	2023	2022	2023	2022
Övriga räntekostnader	13 108	5 743	8	8
Borgensavgifter	216	2 527	0	0
Övriga finansiella kostnader	260	273	9	15
	13 584	8 544	11	23

Not 8 Skatt på årets resultat

	Koncernen		Moderbolaget	
	2023	2022	2023	2022
Aktuell skatt	-679	-955	-2	42
Justering tidigare år	1 791	0	-12	0
Uppskjuten skatt	362	-899	16	6
	1 474	-1 854	2	48
Avstämning av effektiv skattesats				
Resultat före skatt	-723	7 008	5	1 233
Förväntad skattesats, 20,6%	149	-1 444	-1	-254
Skatteeffekt av:				
Ej skattepliktiga intäkter	14	5	10	5
Ej avdragsgilla kostnader	-841	-748	-11	44
Förändring av skattesats	0	0	0	0
Skatt hänförlig till tidigare år	1 791	39	-12	0
Årets utnyttjande av fg års underskottsavdrag vars skattevärde ej redovisas som tillgång	362	0	16	0
Investeringsavdrag	0	294	0	253
Övrigt	0	0	0	0
Summa redovisad skatt	1 474 (203,9%)	-1 854 (26,4%)	2 (-37,6%)	48 (3,9%)

Not 9 Immateriella anläggningstillgångar

	Koncernen		Moderbolaget	
	2023	2022	2023	2022
Ingående anskaffningsvärden	10 980	10 007	0	0
Inköp	201	973	0	0
Utgående ackumulerade anskaffningsvärden	11 181	10 980	0	0
Ingående avskrivningar	-5 645	-5 106	0	0
Årets avskrivningar	-509	-539	0	0
Utgående ackumulerade avskrivningar	-6 154	-5 645	0	0
Utgående redovisat värde	5 027	5 335	0	0



Not 10 Byggnader och mark	Koncernen		Moderbolaget	
	2023	2022	2023	2022
Ingående anskaffningsvärden	290 431	269 776	11 528	11 444
Inköp	17 120	2 542	512	84
Försäljningar/utrangeringar	-32 124	0	0	0
Omklassificering	-5 545	18 112	0	0
Utgående ackumulerade anskaffningsvärden	269 882	290 431	12 040	11 528
Ingående avskrivningar	-125 838	-95 863	-5 616	-5 333
Årets avskrivningar	-8 118	-10 883	-290	-283
Omklassificering	5 545	-18 602	0	0
Försäljning/utrangering	9 672	-491	0	0
Utgående ackumulerade avskrivningar	-118 740	-125 838	-5 906	-5 616
Utgående redovisat värde	151 142	164 592	6 134	5 912
Uppgifter om förvaltningsfastigheter				
Redovisat värde	50 410	62 758	0	0
Verkligt värde	97 366	125 216	0	0
Bokfört värde byggnader	137 857	151 309	5 384	5 162
Bokfört värde mark	13 284	13 284	750	750
	151 142	164 592	6 134	5 912

Upplysning om verkligt värde på förvaltningsfastigheter: En värdering gjordes 2021 av fastigheterna. Det verkliga värdet uppgick efter värdering till 125 216 tkr. Under 2023 har fyra fastigheter sålts och dessa värden har dragits av. Bedömning görs att det verkliga värdet uppgår till 97 366 tkr.

Not 11 Maskiner och andra tekniska anläggningar	Koncernen		Moderbolaget	
	2023	2022	2023	2022
Ingående anskaffningsvärden	988 879	976 463	86 549	85 100
Inköp	117 521	47 596	4 822	1 724
Försäljningar/utrangeringar	-873	-35 343	0	-438
Omklassificeringar	-16 155	163	0	163
Utgående ackumulerade anskaffningsvärden	1 089 370	988 879	91 372	86 549
Ingående avskrivningar	-431 684	-438 223	-60 679	-58 621
Försäljningar/utrangeringar	0	0	0	381
Omklassificeringar	16 155	34 650	0	0
Årets avskrivningar	-30 528	-28 111	-2 411	-2 439
Utgående ackumulerade avskrivningar	-445 238	-431 684	-63 090	-60 679
Ingående nedskrivningar	-10 418	-10 418	0	0
Återförda nedskrivningar	0	0	0	0
Utgående ackumulerade nedskrivningar	-10 418	-10 418	0	0
Utgående redovisat värde	633 715	546 776	28 281	25 870



Not 12 Inventarier, verktyg och installationer

	Koncernen		Moderbolaget	
	2023	2022	2023	2022
Ingående anskaffningsvärden	9 462	14 795	1 962	4 320
Inköp	4 759	1 496	314	0
Försäljningar/utrangeringar	-749	0	0	-2 195
Omklassificeringar	5 055	-6 829	0	-163
Utgående ackumulerade anskaffningsvärden	18 528	9 462	2 276	1 962
Ingående avskrivningar	-5 084	-11 059	-1 537	-3 681
Försäljning/utrangering	749	6 666	0	2 195
Årets avskrivningar	-992	-691	-82	-51
Utgående ackumulerade avskrivningar	-5 055	-5 084	-1 620	-1 537
Utgående redovisat värde	8 144	4 378	657	425

Not 13 Pågående nyanläggningar och förskott avseende materiella anläggningstillgångar

	Koncernen		Moderbolaget	
	2023	2022	2023	2022
Ingående anskaffningsvärden	69 080	5 106	1 810	0
Pågående projekt	38 428	63 974	-1 810	1 810
Aktivering i anläggningsregistret	-65 401	0	0	0
	42 107	69 080	0	1 810

Not 14 Andelar i intresseföretag och gemensamt styrda företag

	Koncernen	
	2023	2022
Övriga andelar	64	60
	64	60

Not 15 Uppskjuten skattefordran

	Koncernen		Moderbolaget	
	2023	2022	2023	2022
Avdragsgilla temporära skillnader	3 117	3 500	47	31
	3 117	3 500	47	31

Not 16 Andra långfristiga fordringar

	Koncernen		Moderbolaget	
	2023	2022	2023	2022
Kapitalförsäkring	209	557	209	557
Avgående fordringar	-209	-348	-209	-348
Utgående redovisat värde	0	209	0	209



Not 17 Ställda säkerheter

	Koncernen		Moderbolaget	
	2023	2022	2023	2022
Till förmån för andra: Kapitalförsäkring	0	209	0	209
	0	209	0	209

Not 18 Varulager

	Koncernen		Moderbolaget	
	2023	2022	2023	2022
Förråd	4 434	3 365	2 368	1 801
Lager bränsle Fjärrvärme	394	487		
Reservdelslager Fjärrvärme	270	191		
Lager Vatten och Avlopp	1 450	1 088		
	6 548	5 130	2 368	1 801

Not 19 Internlimit på koncernkonto

	Koncernen		Moderbolaget	
	2023	2022	2023	2022
Internlimit på koncernkonto	15 000	15 000	5 000	5 000
	15 000	15 000	5 000	5 000

Limiten är beviljad av Ölandsbank hos huvudkontot innehavare Borgholms kommun 212000-0795, den är outnyttjad och redovisas under Fordringar på koncernföretag.

Not 20 Förutbetalda kostnader och upplupna intäkter

	Koncernen		Moderbolaget	
	2023	2022	2023	2022
Förutbetalda kostnader	1 793	903	35	234
Upplupna intäkter	9 862	10 727	504	1 208
Övrigt	1 063	1 264	0	0
Förutbetalda försäkringspremier	0	0	0	0
Reservering intäkter BFUS december	0	0	4 132	4 560
Utgående ackumulerade anskaffningsvärden	12 717	12 894	4 671	6 002

Not 21 Kassa och bank

	Koncernen		Moderbolaget	
	2023	2022	2023	2022
Bankmedel	5 445	5 396	0	0
	5 445	5 396	0	0

Huvudkontot för koncernkontot innehas av Borgholms kommun 212000-0795. Saldot på koncernkontot är per 2023-12-31 28 168 tkr (10 335 tkr). För moderbolaget är saldout på koncernkontot per 2023-12-31 3 175 tkr (1 985 tkr). Redovisas under Fordringar på koncernföretag.



Not 22 Avsättningar

	Koncernen		Moderbolaget	
	2023	2022	2023	2022
Pensioner och liknande förpliktelser				
Belopp vid årets ingång	972	816	510	816
Årets avsättningar	0	462	0	0
Under året ianspråktaga belopp	-325	-306	-280	-306
	647	972	230	510
Uppskjuten skatteskuld				
Belopp vid årets ingång	38 804	37 800	0	0
Årets avsättningar	0	1 004	0	0
Under året ianspråktaga belopp	-744	0	0	0
	38 060	38 804	0	0
Övriga avsättningar				
Belopp vid årets ingång	8 112	8 302	0	0
Årets avsättningar	0	0	0	0
Under året ianspråktaga belopp	0	-190	0	0
	8 112	8 112	0	0

Not 23 Långfristiga skulder

	Koncernen	
	2023	2022
Förfaller senare än fem år efter balansdagen		
Skulder till kreditinstitut	40 000	43 800
Periodiserade anslutningsavgifter	117 582	106 825
	157 582	150 625

Not 24 Skulder som avser flera poster

Företagets banklån om 511 200 000 kronor samt periodiserade anläggningsavgifter om 170 351 000 kronor redovisas under följande poster i balansräkningen

	Koncernen	
	2023	2022
Långfristiga skulder		
Övriga skulder till kreditinstitut	407 800	379 700
Förutbetalda anläggningsavgifter	159 797	144 912
	567 597	524 612
Kortfristiga skulder		
Övriga skulder till kreditinstitut	103 400	71 500
Förutbetalda anläggningsavgifter	10 554	9 522
	113 954	81 022



Not 25 Övriga kortfristiga skulder

Koncernen

	2023	2022
Skulder till staten	10 662	7 707
Kortfristig del av anslutningsavgifter	10 554	9 522
Övriga kortfristiga skulder	229	413
	21 445	17 642

Not 26 Upplupna kostnader och förutbetalda intäkter

Koncernen

Moderbolaget

	2023	2022	2023	2022
Upplupna semesterlöner	2 104	2 437	323	285
Upplupna sociala avgifter	657	719	107	117
Pensioner och löneskatt	245	0	46	0
Räntor	1405	870	0	0
Pensionskostnader	1 171	1 137	0	0
Upplupna pensionskostnader	0	0	189	169
Förutbetalda intäkter	822	1 243	0	0
Övriga interimsskulder	8 519	1 786	260	347
Upplupna kostnader	2 460	9 390	1 642	1 896
	17 383	17 584	2 567	2 814

Not 27 Bokslutsdispositioner

Moderbolaget

	2023	2022
Lämnade koncernbidrag	-1 690	-3 300
	-1 690	-3 300

Not 28 Andelar i koncernbolag

Moderbolaget

	2023	2022
Borgholm Energi AB 556527–7455	3 000	3 000
Utgående redovisat värde	3 000	3 000

Not 29 Antal aktier och kvotvärde

Moderbolaget

Namn	Antal aktier	Kvotvärde
A-aktier	6 200	100
B-aktier	25 792	100
	31 992	



Not 30 Disposition av vinst eller förlust

Moderbolaget

Förslag till vinstdisposition

Styrelsen föreslår att till förfogande står stående vinstmedel:

Balanserad vinst	2 360
Årets vinst	6
	<hr/>
	2 366
disponeras så att	
vinstutdelning	0
i ny räkning överföres	2 366
	<hr/>
	2 366

Not 31 Obeskattade reserver

Moderbolaget

Ack överavskrivning inventarier

	2023	2022
	11 424	11 424
	<hr/>	<hr/>
	11 424	11 424



