

BORGHOLM ENERGI

En drivande aktör

ÅRSREDOVISNING

2024



1 Inledning

1.1 VD har ordet

Jag vill börja med att rikta ett stort tack till organisationen för ett fantastiskt mottagande till min start som VD för bolagen i mars 2024.

Under året som gått har bolagen anpassats efter Borgholm Energis framtida uppdrag. Vi har ett högt friskindex, låga sjuktal och min uppfattning är att vi trivs och gör ett mycket bra jobb på Borgholm Energi.

Investeringsklimatet i Sverige har 2024 ljusnat med sjunkande inflation och sänkta räntenivåer. Styrelsen har därför på bolagets inrådan beslutat att öka investeringstakten gällande nödvändiga ny- och reinvesteringar i befintlig verksamhet, anläggningar och ledningsnät.

Vi är stolta över att ha säkrat vår del av infrastrukturen som är nödvändig för utbyggnaden av främst bostäder i Stora Rör och i Rälla. Speciellt med hänseende till det nya avtal som Borgholm Energi ingått med Mörbylånga kommun för samverkan och den sydvästra delen av kommunen. Vidare har styrelsen gett oss i uppdrag att påbörja projektet att knyta samman våra VA-nät i Böda och Byxelkrok vilket ger oss möjligheten att fördela vatten och avlopp i nätet efter behov.

Resultatet för bolaget generellt har försämrats något under året, det har delvis legat till grund för de taxehöjningar som föreslagits och beslutats inför 2025. Fortsatt höga flispriser, ökade kostnader för läckage och underhåll i våra ledningsnät samt omställningen inför "Närsorterat" är huvudsakorsaker till att resultatet sänkts.

Jag ser verkligen fram emot att arbeta vidare med mina medarbetare på Borgholm Energi och utveckla verksamheten de närmaste åren!




Foto från Mens Alvar - omslagsbild Borgholm Energis kundalmanacka 2025. Taget av Anna Björnsson.



1.2 Styrelse



Staffan Larsson (C)
Ordförande



Christian Wiström
VD

Sofie Gustafsson Fohlin (S)
Första vice ordförande

Tomas Lind (FÖL)
Andra vice ordförande

Andreas Persson (S)
Ledamot

Anders Nyholm (M)
Ledamot

Marie Sundqvist (V)
Ledamot

Sven-Erik Svensson (S)
Ledamot

Martin Johansson
Personalrepresentant

Joakim Axelsson
Personalrepresentant

2 Förvaltningsberättelse

2.1 Verksamheten

Borgholm Energi Elnät AB svarar för mottagning och distribution av elenergi till kunder i Borgholm-Köpingsvik med omnejd. I dotterbolaget Borgholm Energi AB, org. nr 556527-7455, drivs verksamhet med produktion och leverans av fjärrvärme, egen elproduktion i vindkraftverk, uthyrning och förvaltning av fastigheter, samt ansvarar för VA-verksamhet och renhållning.

2.2 Omsättning och resultat

Koncernens nettoomsättning 2024-12-31 uppgick till 200 510 tkr (184 827 tkr). Moderbolagets nettoomsättning uppgick till 33 478 tkr (31 186 tkr). Koncernen redovisar ett totalt resultat efter finansiella poster uppgående till -1 367 tkr (-4 334 tkr). Det redovisade resultatet i moderbolaget efter finansiella poster är 5 087 tkr (1 694 tkr).

2.3 Finansiering

Under året har koncernens totala låneskuld ökat från 511 200 tkr till 533 700 tkr. Koncernkontokrediterna är inte nyttjad per 2024-12-31.



2.10 Flerårsöversikt

Flerårsöversikt (Tkr)

Koncernen	2024	2023	2022	2021	2020
Nettoomsättning	200 510	184 827	175 363	178 794	171 814
Resultat efter finansiella poster	-1 367	-4 335	7 008	55 348	10 627
Balansomslutning	957 914	931 359	857 055	827 859	825 767
Avkastning på eget kap. (%)	-0,9	-2,7	4,4	33,8	8,0
Avkastning på totalt kap. (%)	1,5	1,0	1,8	7,4	2,1
Soliditet (%)	16,3	16,9	18,8	19,8	15,8

Moderbolaget	2024	2023	2022	2021	2020
Nettoomsättning	33 478	31 186	30 673	32 016	30 186
Resultat efter finansiella poster	5 087	1 694	4 533	6 832	8 906
Balansomslutning	52 328	52 505	49 391	50 198	38 211
Avkastning på eget kap. (%)	32,7	10,9	29,1	30,7	65,4
Avkastning på totalt kap. (%)	9,7	3,3	9,2	13,7	23,3
Soliditet (%)	29,7	29,6	31,5	44,4	35,6

För definitioner av nyckeltal, se Redovisnings- och värderingsprinciper.

2.11 Förändring av eget kapital

Förändring av eget kapital

Koncernen	Aktiekapital	Annat eget kapital inkl. årets resultat	Totalt
Belopp vid årets ingång	3 199	154 641	157 840
Årets resultat		-1 512	-1 512
Belopp vid årets utgång	3 199	153 129	156 328

Moderbolaget	Aktiekapital	Reservfond	Balanserat resultat	Årets resultat	Totalt
Belopp vid årets ingång	3 199	930	2 360	6	6 495
av årets årsstämma:			6	-6	0
Årets resultat				-14	-14
Belopp vid årets utgång	3 199	930	2 366	-14	6 482



2.12 Förslag till vinstdisposition

Styrelsen föreslår att till förfogande stående vinstmedel (kronor):




balanserad vinst	2 366 212
årets förlust	-13 749
	2 352 463
disponeras så att	
Vinstudelning	0
i ny räkning överföres	2 352 463
	2 352 463

Koncernens och moderbolagets resultat och ställning i övrigt framgår av efterföljande resultat- och balansräkningar samt kassaflödesanalyser med noter.

2.13 Målarbete

I bokslutet görs en uppföljning av kommunfullmäktiges mål som fastställdes i Affärsplan 2024-2027. Målen och mätetalen bedöms utifrån hur väl måluppfyllelsen uppfylldes. Målen som redovisas nedan är en samlad bedömning av hur verksamheterna utvärderat samma mål. Underbyggt målen finns på mätetal och aktiviteter som redovisas i tabeller under respektive bolagsmål.

Kommunfullmäktiges mål utgår ifrån Agenda 2030 och nämnderna och styrelserna följer upp dessa mål. En bedömning om målet blev uppfyllt (grön), mestadels uppfyllt (ljusgrönt), delvis uppfyllt (orange) eller ej uppfyllt (röd) görs. Vidare återfinns analys av målet. Avslutningsvis redovisas en tabell för respektive mål där utfall och/eller prognos av mätetal visas tillsammans med måluppfyllelse på respektive mätetal.

Text	Färg
Ej uppfyllt	
Delvis uppfyllt	
Mestadels uppfyllt	
Uppfyllt	

Kommunfullmäktigemålen bedömning från styrelsen ingår i bokslutsrapporten som kommunen lämnar till kommunfullmäktige.



8 Anständiga arbetsvillkor och ekonomisk tillväxt

Bedömd måluppfyllelse



Kommentar



Målet bedöms som uppfyllt. För att bedöma måluppfyllelsen har fem mätetal tagits fram varav fyra är uppfyllda för perioden.

Borgholm Energi har en fortsatt hög friskfaktor vilket speglar en god kultur som bidrar till att vi kan lära av varandra. Medarbetare erbjuds kompetensutveckling för att utvecklas i sitt arbete. Den totala sjukfrånvaron har under sista tertialen 2024 ökat något samtidigt som korttidssjukfrånvaron fortsätter att ligga på en låg nivå.

Enligt ägardirektiven ska en uppföljning av avkastningskrav och soliditetskrav göras årligen för verksamheterna fjärrvärme, vindkraft och elnät. Soliditeten är 50% och avkastningen uppgår till 6%.

Mätetal	Periodicitet	Målvärde	Utfall
● Avkastning för verksamheterna Fjärrvärme, Vindkraft och Elnät	År	5 %	6 %
● Medarbetarindex/Friskfaktor	År	70 %	77 %
● Soliditet för verksamheterna Fjärrvärme, Vindkraft och Elnät.	År	15 %	50 %
● Korttidssjukfrånvaro	Tertial	3 %	1,3 %
● Total sjukfrånvaro	Tertial	3,5 %	3,7 %

Status	Aktiviteter	Slutdatum
✓ Avslutad	Uppdatera kompetensutvecklingsplanen.	2024-11-30
🔄 Pågående med avvikelse	Utreda samordningsmöjligheter för scadasystem inom verksamheterna.	2026-09-01
✓ Avslutad	Uppdatera 10 årig investeringsplan.	2024-09-30
✓ Avslutad	Kundbemötande utbildning.	2024-05-31
✓ Avslutad	Vidareutveckla likviditetsprognosen.	2024-06-30

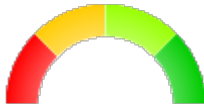


12 Hållbar konsumtion och produktion

Bedömd måluppfyllelse



Kommentar



Målet är mestadels uppfyllt för år 2024. För att bedöma måluppfyllelsen finns på detta mål ett måtetal vilket behandlar nöjd kund index. Mätningen görs vartannat år och är inte aktuellt under 2024. På grund av att målet ej är mätt sätts bedömningen till mestadels uppfyllt.

Verksamheterna genomsyras av hållbarhet och resurshållning. Vi skapar hållbara lösningar för leverans av våra tjänster, arbetar aktivt för att få avfall högre upp i avfallstrappan, har medvetenhet vid inköp av produkter och ställer krav på våra entreprenörer att ha hållbarhet i fokus. Vi gör en resa mot mer digitaliserad kundkommunikation för att skapa mer träffsäkert budskap till kund samt att minska påverkan på miljön genom tryck och transporter.

Måtetal

— Nöjd kund index (NKI)

Periodicitet

År

Målvärde

75 %

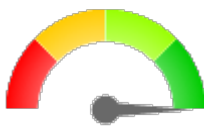
Utfall

6 Rent vatten och sanitet för alla

Bedömd måluppfyllelse






Kommentar



Målet är uppfyllt för år 2024. För att bedöma måluppfyllelsen har ett måtetal tagits fram vilket är uppfyllt för perioden.

Det tre-åriga LONA-projektet Vedborm träsk fick tillstånd från Mark- och Miljöödomstolen våren 2024. Restaureringen av våtmarken, nu i form av ett LOVA-projekt är under hösten i sitt slutskede. Projektet att införa vattenmätare hos samtliga kunder har påbörjats. Vi arbetar kontinuerligt med att säkra en god vatten- och spillvattenkvalitet samt med att hitta nya grundvattentäkter samt att bevara de befintliga. Under året görs flera kommunikationsaktiviteter där kunder och besökare i kommunen får information om hållbar vattenanvändning.



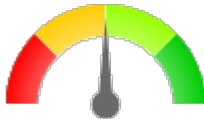
Mätetal	Periodicitet	Målvärde	Utfall
 Antal nya våtmarker	År	1	1
Status	Aktiviteter		Slutdatum
 Pågående	Plan för genomförande av vattenmätare hos samtliga kunder.		2027-12-31
 Avslutad	Planera för ytterligare våtmarker.		2024-12-31

7 Hållbar energi för alla

Bedömd måluppfyllelse





Kommentar



Målet är delvis uppfyllt för år 2024. För att bedöma måluppfyllelsen har två mätetal tagits fram.

En färdplan är framtagen där flera olika aktiviteter genomförts för att öka måluppfyllelsen. Bland annat undersöks marknaden kontinuerligt för att säkerställa att det bästa drivmedlet används till reservkraft. Laddstolpar för elbilar är uppsatta på samtliga arbetsställen och uppgår till totalt 48 uttag. Pilotprojekt gällande solceller, batterilagring och styrsystem för huvudkontoret på Badhusgatan är nu genomfört.

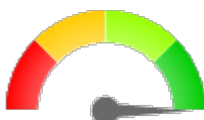
Mätetal	Periodicitet	Målvärde	Utfall
 Antal budgeterade aktiviteter i Färdplan 2030 som färdigställs, ackumulerad.	År	33	27
 Procent avslutade färdplansaktiviteter, ackumulerad	År	45 %	40 %

15 Ekosystem och biologisk mångfald

Bedömd måluppfyllelse



Kommentar



Målet är uppfyllt för år 2024. För att bedöma måluppfyllelsen har ett mätetal tagits fram.



2.15 Intern kontroll

Styrelsen ansvarar enligt aktiebolagslagen för den interna styrningen och kontrollen. Förutom bolagsordning, ägarens direktiv, styrelsens arbetsordning och VD-instruktion baseras bolagets styrning främst på lagar och förordningar, föreskrifter och avtal samt interna styrdokument.

Internkontrollplan

Internkontrollplan för Borgholm Energi är det samlade begreppet för den organisering och de system, processer och rutiner som bidrar till säkerställandet av att bolagets mål uppfylls, att avtal följs och att verksamheten är laglig.

Den interna kontrollen avser åtgärder som bidrar till att utveckla och säkerställa funktion och kvalitet i bolagets verksamheter och därmed minska risken för avsiktliga eller oavsiktliga fel.

Styrelsen beslutar om vilka moment som ska ingå i bolagets internkontrollarbete, däribland utvärdering av föregående års internkontrollplan, kartläggning av kontrollområden, genomförande av kontroller och uppföljning av åtgärder.

Internkontrollplanen upprättas årligen i samband med uppdatering av Affärsplanen.

Bolagets VD rapporterar granskning av kontrollerna till styrelsen två gånger per år, vid delårsbokslut och vid årsbokslut.

Risk att brister i uppfyllnad av lagar och myndighetskrav finns

Riskbeskrivning

Borgholm Energi kan agera fel i olika sammanhang vilket kan drabba slutkunden, ägaren, styrelsen, ledningen och anställda.

Konsekvens

Detta kan ge negativ effekt på kundernas och personalens förtroende vilket skadar varumärket och föranleder arbetsmiljöproblem.

Granskning

Säkerställa omvärldsbevakning utifrån ledningen och varje verksamhetsförutsättning.

 Pågående

Kommentar

Deltagande på branschträffar genomförs kontinuerligt via bland annat Energiföretagen, Svenskt vatten och Avfall Sverige.

Nyhetsbrev samt prenumeration på lagförändringar och rättsfall via juristförlag kompletterar ovan omvärldsbevakning.

Ledningsgruppen har tagit fram ett årshjul där inrapporteringskrav till myndigheter bevakas.

Risk att Borgholm Energi inte blir fossilfria enligt Färdplan 2030

Riskbeskrivning

Fortsatt negativ miljöpåverkan.

Konsekvens

Borgholm Energi når inte de globala mål som styrelsen fattat beslut om. Borgholm Energi bidrar inte heller till att förbättra planetens förutsättningar för välmående.



Granskning

Granska att åtgärdsplanen hålls samt att beslutade aktiviteter genomförs

 Pågående

Kommentar

Löpande avstämningsmöten har hållits enligt plan med verksamhetschefer samt ledning.

Risk att inte kunna rekrytera eller behålla för verksamheten erforderlig kompetens

Riskbeskrivning

Risk att inte kunna rekrytera för verksamheten erforderlig kompetens. Svag konkurrenskraft gällande löner och arbetsvillkor jämfört med andra arbetsgivare i vårt upptagningsområde.

Konsekvens

Brist på kompetenta sökande vilket medför konsekvenser för verksamheten.

Granskning

Analys omvärlden.

 Pågående

Kommentar

Företaget har höjt lönerna under året för ett antal nyckelkompetenser. Detta genomförande föranleddes av en kartläggning och omvärldsbevakning som HR-avdelningen tog fram inför beslut. Syftet är att behålla viktig kompetens inom organisationen och stärka konkurrenskraften vid framtida rekryteringar. Detta är ett strategiskt steg för att säkerställa långsiktig tillväxt och stabilitet inom företaget.

Företaget har tagit beslut att införa friskvårdstimme i syfte att höja friskfaktorer och göra koncernen mer attraktiv för anställda.

Risk att distribution av beslut uteblir eller hamnar fel

Riskbeskrivning

Beslut som fattas antingen i kommunen eller i styrelsen når inte verksamheten.

Konsekvens

Besluten genomförs inte eller blir försenade.

Granskning

Stickprovskontroll av styrelsens beslut som ska distribueras

 Avslutad

Kommentar

Rutinen för distribution av beslut har gått igenom under första tertiet 2023. Ledningsadministratör säkerställer att beslut beträffande bolaget har distribuerats på ett tillförlitligt sätt.

Risk att det finns fel i kundbasen så att t ex upplägg av kunder missas eller att kunder feldebiteras

Riskbeskrivning

Fakturering missas på grund av bristande rutiner och/eller kommunikationsmissar.

Konsekvens

Skada på varumärket och det kan uppfattas som att Borgholm Energi inte har ordning och reda.



Granskning

Granska rutiner/process för nyupplägg av kunder i BFU och Visma

 Pågående

Kommentar

Risk pga handhavandefel vid uppläggning finns även fortsättningsvis, men vi har tagit fram listor, t ex för kunder med tjänster som saknar avtal, och infört i vår rutin att regelbundet kontrollera dessa för att fånga upp eventuella fel. Systemförvaltaren kommer även fortsättningsvis att gå igenom rutiner tillsammans med kundservice samt dokumentera fel för att fånga upp ytterligare förbättringar att föra in i vårt kontrollarbete och i våra rutiner.

Risk att kontroll saknas över verksamheternas intäktsflöden

Riskbeskrivning

Företaget kan lida ekonomisk skada.

Konsekvens

Det kan leda till ekonomiska förluster och/eller felaktig redovisning.

Granskning

Gör kartläggning över intäktsflöden för de olika verksamheterna.

 Pågående

Kommentar

Intäktsflöden för BFU och hyror är kartlagt under hösten 2022. Kartläggning av dessa intäktsflöden har setts över igen i samband med den förvaltningsgranskning som gjorts av bolagets revisorer under hösten 2024. En intäktsgranskning på samtliga nyttigheter har gjorts i samband med revision för bokslut 2024.

Återstående är att kartlägga flödet för KomMa arbetsorder och förråd.

Risk att inte upphandlade avtal följs

Riskbeskrivning

Lida ekonomisk skada om inköp sker av icke upphandlade leverantörer.

Konsekvens

Rättsliga processer med vite som följd. Det kan bli sämre avtalspriser i kommande upphandlingar om volymerna sjunker. Det kan bli negativ uppmärksamhet i media.

Granskning

Mät Borgholm Energis avtalstrohet för att se hur mycket som köps av upphandlade leverantörer.

 Avslutad

Kommentar

Arbete med att lägga in inköp i spendanalyserverkytet har gjorts för Borgholm Energi AB och Borgholm Energi Elnät AB. Upphandlade avtal läggs in automatiskt men avtal från tidigare år behöver kompletteras manuellt. Arbete med detta har pågått under 2024 för att få en rättvisande bild av läget. Se eget avsnitt om avtalstrohet.

Konkurrensverket granskar bolagets upphandlingar via Sinfra för att säkerställa att det är korrekt utfört historiskt.

Risk att nödvändiga avtal saknas

Riskbeskrivning

Lida ekonomisk skada om inköp sker utanför kraven som ställs i LOU-LUF.



Konsekvens

Rättsliga processer med vite som följd. Det kan bli negativ uppmärksamhet i media.

Granskning

Gör kartläggning över nödvändiga avtal som saknas.

 Pågående

Kommentar

Avtalstroheten har sedan 2023 ökat från 88 % till 93 % för 2024. En spendanalys görs löpande för att kartlägga inom vilka områden avtal saknas. Resultatet av spendanalysen diskuteras med verksamheten och inkluderas i upphandlingsplanen framöver.

3 Resultat per verksamhet

3.1 Elnät

- Elnät visar för 2024 ett positivt resultat om 5,1 mkr med en budget på 2,3 mkr.
- Energimarknadsinspektionen meddelade sitt beslut 2024-02-21 att den nya intäktsramen för 2024-2027 bestämdes till 166 mkr jämfört med beslutad affärsplan på 136 mkr. Detta innebär att självfinansieringen kunde ökas och en justering av elnätstaxan genomfördes från och med 2024-01-01.
- Nätförlusterna har under året varit lägre än förväntat vilket gör att driftkostnaderna understiger budget.
- Antalet anställda på Elnät har ökat vilket skapar högre kostnader för personal under året.
- Såld volym (MWh) för året 2024 är 53 869 jämfört med 53 034 år 2023.

	2020	2021	2022	2023	2024
Elnätstjänster	30 910	32 711	31 436	31 934	34 521
Övriga intäkter	4 250	3 414	3 198	3 242	3 639
Driftkostnader	-12 291	-12 005	-12 183	-12 717	-12 363
Täckningsbidrag	22 869	24 121	22 451	22 459	25 798
<i>Täckningsgrad</i>	65 %	67 %	65 %	64 %	68 %
Interna intäkter	2 545	2 593	2 309	300	278
Personalkostnader	-6 757	-7 464	-6 670	-8 057	-8 651
Infördelade OH-kostnader	0	0	0	0	0
Övriga kostnader	-7 862	-10 126	-10 741	-10 319	-9 603
Avskrivningar	-2 285	-2 364	-2 830	-2 784	-2 817
Rörelseresultat	8 509	6 759	4 518	1 598	5 004
<i>Rörelsemarginal</i>	24 %	19 %	13 %	5 %	13 %
Finansiella kostnader	398	73	15	96	84
Resultat före bokslutsdispositioner	8 907	6 833	4 533	1 695	5 087



3.2 Vindkraft

- Vindkraft visar för 2024 ett negativt resultat om -0,2 mkr med en budget på 0,3 mkr.
- Den negativa budgetavvikelsen hänförs till intäkter under budgeterad nivå samt räntekostnader i en högre nivå än förväntat.

	2020	2021	2022	2023	2024
Intäkter	1 245	1 019	3 122	1 879	1 244
Täckningsbidrag	1 245	1 019	3 122	1 879	1 244
<i>Täckningsgrad</i>	100 %	100 %	100 %	100 %	100 %
Personalkostnader	0	0	0	0	0
Infördelade OH-kostnader	-121	-112	-100	-125	-177
Övriga kostnader	-69	-74	-30	-21	-17
Avskrivningar	-398	-398	-1 571	-968	-968
Rörelseresultat	656	434	1 421	765	82
<i>Rörelsemarginal</i>	53 %	43 %	46 %	41 %	7 %
Finansiella kostnader	-74	-54	-153	-252	-272
Resultat före bokslutsdispositioner	582	380	1 268	513	-190

3.3 Fjärrvärme

- Fjärrvärme visar för 2024 ett negativt resultat om -0,8 mkr med en budget på 0,2 mkr.
- Under slutet av 2024 var det mildt väder vilket påverkar verksamheten fjärrvärme på flera sätt.
- Produktionen för året har varit något lägre 2024 än föregående år, 24 750 MWh, jämfört med 25 400 MWh 2023. Den lägre volymen innebär att intäkterna inte når budgeterad nivå under året.
- Mängden inköpt flis blev också lite lägre än förväntat vilket skapar lägre driftkostnader än prognostiserat.
- Det högre ränteläget ger högre finansiella kostnader än budgeterat.

	2020	2021	2022	2023	2024
Energiförsörjning	20 040	22 988	20 980	23 466	26 113
Övriga intäkter	0	0	55	657	0
Driftkostnader	-6 747	-7 947	-6 737	-10 498	-13 502
Täckningsbidrag	13 293	15 041	14 298	13 624	12 611
<i>Täckningsgrad</i>	66 %	65 %	68 %	58 %	48 %
Interna intäkter	0	0	15	0	0
Personalkostnader	-2 855	-3 133	-3 394	-3 869	-3 877
Infördelade OH-kostnader	-1 809	-1 647	-1 666	-2 226	-1 920
Övriga kostnader	-2 803	-2 614	-2 943	-3 631	-3 785
Avskrivningar	-4 706	-4 379	-3 376	-3 309	-3 305
Rörelseresultat	1 121	3 268	2 935	589	-275
<i>Rörelsemarginal</i>	6 %	14 %	14 %	3 %	-1 %
Finansiella kostnader	-193	-164	-234	-376	-527
Resultat före bokslutsdispositioner	928	3 105	2 701	213	-802



3.4 Vatten och avlopp

- Vatten och avlopp visar för 2024 ett negativt resultat om -7,1 mkr med en budget på -3,2 mkr.
- Till största del hänförs den negativa budgetavvikelsen till driftkostnader på samtliga tre verksamheter inom vatten och avlopp.
- Under året har det varit fokus på drift- och undersökningsåtgärder vilket har genererat högre kostnader än budgeterat. Till följd av undersökningar har verksamheten även fått sätta in akuta åtgärder vilket skapat oförutsedda kostnader.
- Även denna verksamhet har påverkats av det högre ränteläget som präglat året.

	2020	2021	2022	2023	2024
VA-tjänster	79 936	83 414	83 261	92 820	105 819
Övriga intäkter	1	0	2 621	4 402	0
Driftkostnader	-13 655	-11 085	-11 517	-14 218	-18 113
Täckningsbidrag	66 282	72 329	74 365	83 004	87 706
<i>Täckningsgrad</i>	83 %	87 %	87 %	85 %	55 %
Interna intäkter	2 850	2 640	3 024	2 043	2 799
Personalkostnader	-12 260	-12 093	-13 125	-14 517	-17 442
Infördelade OH-kostnader	-7 078	-6 852	-6 399	-8 074	-7 516
Övriga kostnader	-20 588	-20 432	-24 457	-29 248	-28 076
Avskrivningar	-22 886	-23 987	-25 764	-27 833	-29 924
Rörelseresultat	6 321	11 605	7 644	5 374	7 547
<i>Rörelsemarginal</i>	17 %	31 %	19 %	11 %	5 %
Finansiella kostnader VA	-4 776	-4 083	-7 151	-12 008	-14 686
Resultat före bokslutsdispositioner	1 545	7 522	493	-6 633	-7 139

3.5 Fastigheter och bostäder

Bostäder

- Bostäder visar för 2024 ett positivt resultat om -0,5 mkr med en budget på -0,2 mkr.
- I januari höjdes hyrorna med 5,7 %.
- Högby 2:21 med 20 lägenheter och Solberga 5:40 med 8 lägenheter har sålts till Borgholmshem.

Näringsfastigheter

- Näringsfastigheter visar för 2024 ett positivt resultat om 3,6 mkr med en budget på 2,2 mkr.
- Den positiva avvikelsen hänförs till fastighetsförsäljning av Rödhaken 5 (Ölands gymnasium) som under året har sålts till Borgholmshem.



Fastigheter

	2020	2021	2022	2023	2024
Hyror	13 129	9 404	8 894	10 922	11 298
Övriga intäkter	739	1 392	795	1 134	186
Driftkostnader	-759	-304	-166	-1 350	-2 086
Intäkter fastighetsförsäljning	175	93 068	141	364	9 204
Täckningsbidrag	13 285	103 559	9 665	11 071	18 603
<i>Täckningsgrad</i>	<i>100 %</i>	<i>112 %</i>	<i>107 %</i>	<i>98 %</i>	<i>83 %</i>
Interna intäkter	2 312	1 384	1 506	302	0
Personalkostnader	-3 272	-3 231	-2 917	-1 238	-101
Infördelade OH-kostnader	-536	-923	-738	-834	-558
Övriga kostnader	-4 222	-3 105	-3 928	-4 272	-3 477
Fastighetsförsäljning	0	0	0	-16	-7 666
Avskrivningar	-5 067	-59 931	-2 765	-2 563	-2 972
Rörelseresultat	2 500	37 751	823	2 467	11 494
<i>Rörelsemarginal</i>	<i>18 %</i>	<i>36 %</i>	<i>8 %</i>	<i>20 %</i>	<i>56 %</i>
Finansiella kostnader	-1 402	-1 208	-307	-446	-248
Resultat före bokslutsdispositioner	1 098	36 544	516	2 005	3 580

Bostäder

	2020	2021	2022	2023	2024
Hyror	5 287	4 978	5 501	5 416	868
Övriga intäkter	-34	508	146	681	272
Köp av tjänst	-92	-228	-8	-1 026	-569
Intäkter fastighetsförsäljning	7	0	29	18 818	5 812
Täckningsbidrag	5 168	5 259	5 670	23 890	6 383
<i>Täckningsgrad</i>	<i>98 %</i>	<i>106 %</i>	<i>103 %</i>	<i>94 %</i>	<i>66 %</i>
Personalkostnader	-1	-2	7	0	0
Infördelade OH-kostnader	-243	-387	-344	-311	0
Övriga kostnader	-3 313	-3 558	-3 378	-4 179	-780
Avskrivningar	-1 297	-1 248	-4 333	-1 124	-315
Fastighetsförsäljning	0	0	0	-18 664	-5 827
Rörelseresultat	315	64	-2 379	-389	-539
<i>Rörelsemarginal</i>	<i>6 %</i>	<i>1 %</i>	<i>-42 %</i>	<i>-2 %</i>	<i>-8 %</i>
Finansiella kostnader	-224	-196	-387	-184	0
Resultat före bokslutsdispositioner	91	-131	-2 766	-573	-539



5 Finansiell summering

5.1 Resultaträkning

(tkr)	Not	Koncernen		Moderbolaget	
		2024-12-31	2023-12-31	2024-12-31	2023-12-31
Rörelsens intäkter m.m.					
Nettoomsättning	2,3	200 510	184 827	33 478	31 186
Övriga rörelseintäkter		20 568	19 800	4 801	4 043
		221 078	204 627	38 279	35 229
Rörelsens kostnader					
Råvaror och förnödenheter	4	-56 012	-51 008	-10 944	-13 283
Övriga externa kostnader		-67 849	-64 142	-10 863	-9 507
Personalkostnader	5	-41 843	-41 535	-8 651	-8 057
Avskrivningar och nedskrivningar av materiella och immateriella anläggningstillgångar	6, 7, 8, 9	-42 115	-40 148	-2 817	-2 784
		-207 819	-196 833	-33 275	-33 631
Rörelseresultat		13 259	7 794	5 004	1 598
Resultat från finansiella poster					
Övriga ränteintäkter och liknande resultatposter		1295	1455	92	107
Räntekostnader och liknande resultatposter	10	-15 921	-13 584	-9	-11
		-14 626	-12 129	83	96
Resultat efter finansiella poster	3	-1 367	-4 335	5 087	1 694
Bokslutsdispositioner	26			-5 000	-1 690
Resultat före skatt		-1 367	-4 335	87	4
Skatt på årets resultat	11	569	1 112	-18	14
Övriga skatter		-714	362	-83	-12
Årets resultat		-1 512	-2 862	-14	6



5.2 Balansräkning

(tkr)		Koncernen		Moderbolaget	
Tillgångar	Not	2024-12-31	2023-12-31	2024-12-31	2023-12-31
Anläggningstillgångar					
Immateriella anläggningstillgångar					
Balanserade utgifter för utvecklingsarbeten och liknande	9	4 868	5 027	0	0
		4 868	5 027	0	0
Materiella anläggningstillgångar					
Byggnader och mark	6	130 613	151 142	6 092	6 134
Maskiner och andra tekniska anläggningar	7	671 699	633 715	27 662	28 281
Inventarier, verktyg och installationer	8	12 674	8 144	584	657
Pågående nyanläggningar och förskott avseende materiella anläggningstillgångar	12	67 377	42 107	516	0
		882 363	835 108	34 853	35 072
Finansiella anläggningstillgångar					
Andelar i intresseföretag och gemensamt styrda företag					
	13, 27	65	64	3 000	3 000
Uppskjuten skattefordran	14	1 991	3 117	54	47
Andra långfristiga fordringar		0	0	0	0
		2 056	3 181	3 054	3 047
Summa anläggningstillgångar		889 287	843 316	37 907	38 119
Omsättningstillgångar					
Varulager m.m					
Råvaror och förnödenheter	16	8 482	6 548	3 806	2 368
		8 482	6 548	3 806	2 368
Kortfristiga fordringar					
Kundfordringar		27 091	34 825	1571	2175
Fordringar hos koncernföretag	17, 19	9 122	27 336	1 428	3 175
Aktuella skattefordringar		1167	564	1904	1996
Övriga fordringar		910	608	21	20
Förutbetalda kostnader och upplupna intäkter	18	16 171	12 717	5 690	4 650
		54 461	76 050	10 614	12 017
Kassa och bank	19	5 684	5 445	0	0
Summa omsättningstillgångar		68 627	88 043	14 420	14 385
SUMMA TILLGÅNGAR		957 914	931 359	52 328	52 505



(tkr)		Koncernen		Moderbolaget	
Eget kapital och skulder					
Eget kapital					
Bundet eget kapital					
Aktiekapital		3 199	3 199	3 199	3 199
Annat kapital inklusive årets resultat		153 129	154 641	0	0
Reservfond				930	930
		156 328	157 840	4 129	4 129
Fritt eget kapital					
Balanserad vinst eller förlust		0	0	2 366	2 360
Årets resultat		0	0	-14	6
				2 352	2 366
Summa eget kapital		156 328	157 840	6 482	6 495
Obeskattade reserver	30			11 424	11 424
Avsättningar	20				
Avsättningar för pensioner och andra liknande förpliktelser		648	647	226	230
Avsättningar för uppskjuten skatt		37 649	38 061	0	0
Övriga avsättningar		7 890	8 112	0	0
Summa avsättningar		46 187	46 820	226	230
Långfristiga skulder	21, 22				
Skulder till kreditinstitut		442 200	407 800		
Övriga skulder		164 087	159 797		
Summa långfristiga skulder		606 287	567 597		
Kortfristiga skulder	21				
Skulder till kreditinstitut		91 500	103 400	0	0
Leverantörsskulder		21 780	16 874	2 537	1 642
Aktuella skatteskulder		16	0	0	0
Skulder till koncernföretag		0	0	21 714	23 593
Övriga skulder	23	21 820	21 445	7 608	6 554
Upplupna kostnader och förutbetalda intäkter	24	13 996	17 383	2 338	2 567
Summa kortfristiga skulder		149 112	159 102	34 196	34 356
SUMMA EGET KAPITAL OCH SKULDER		957 914	931 359	52 328	52 505



5.3 Kassaflödesanalys

(tkr)	Not	Koncernen		Moderbolaget	
		2024-12-31	2023-12-31	2024-12-31	2023-12-31
DEN LÖPANDE VERKSAMHETEN					
Rörelseresultat		13 259	7 794	5 004	1 598
Justering för ej likviditetspåverkande poster	25	40 413	39 864	2 813	2 505
Erhållen ränta		1 295	1 455	92	107
Erlagd ränta		-15 921	-13 584	-9	-11
Årets inkomstskatt		-18	-3 631	-16	-760
Kassaflöde från den löpande verksamheten före förändring av rörelsekapital		39 028	31 898	7 884	3 439
Kassaflöde från förändring av rörelsekapitalet					
Förändring av varulager och pågående arbete	16	-1 934	-1 418	-1 438	-567
Förändring av kundfordringar		7 734	-7 517	604	-1 474
Förändring av kortfristiga kundfordringar		14 458	-15 370	707	209
Förändring av leverantörsskulder		4 906	3 924	896	-59
Förändring av kortfristiga skulder		-3 602	2 461	-6 056	3 981
Kassaflöde från den löpande verksamheten		60 590	13 978	2 598	5 529
INVESTERINGSVERKSAMHETEN					
Förvärv av immateriella anläggningstillgångar	9	-400	-201	0	0
Förvärv av byggnader och mark	6	-2 632	-17 120	-265	-512
Förvärv av maskiner o andra tekniska tillgångar	7	-34 406	-117 521	-1 784	-4 823
Förvärv av inventarier, verktyg och installationer	8	-5 906	-4 759	-33	-314
Förändring av pågående nyanläggningar och förskott					
avseende materiella anläggningstillgångar	12	-61 888	26 973	-516	1 810
Avyttring av materiella anläggningstillgångar		17 502	22 572	0	0
Avyttring av finansiella anläggningstillgångar		0	0	0	0
Försäljning långfristiga fordringar	15	0	209	0	0
Kassaflöde från investeringsverksamheten		-87 730	-89 847	-2 598	-3 839
FINANSIERINGSVERKSAMHETEN					
Periodiserade inbetalningar från anslutningsavgifter		4 879	15 918	0	0
Upptagna lån		22 500	60 000	0	0
Utbetald utdelning		0	0	0	0
Erhållna(lämnade) koncerbidrag	26	0	0	0	-1 690
Amortering långfristiga lån		0	0	0	0
Medel från finansieringsverksamheten		27 378	75 918	0	-1 690
Årets kassaflöde		239	49	0	0
Likvida medel vid årets början		5 445	5 396	0	0
LIKVIDA MEDEL VID PERIODENS SLUT	19	5 684	5 445	0	0



5.4 Driftredovisning

Borgholm Energi AB

	Utfall 2020	Utfall 2021	Utfall 2022	Utfall 2023	Utfall 2024
Bolagsledning	8 246	-44 120	-2 502		
Återvinning och avfall	-1 689	1 006	289	-898	-1 200
Vatten och avlopp	1 545	295	493	-6 633	-7 139
Fastighetsförvaltning	1 098	24 710	516	2 005	3 580
Bostäder	91	-131	-2 766	-573	-539
Fjärrvärme	928	3 105	2 701	213	-802
Vindkraft	582	380	1 268	513	-190
Projekt	0	0	0	1	-165
Balans och finans	-10 801	14 664	0	5 371	6 454
SUMMA	0	-91	0	0	0

Utfall per verksamhet Borgholm Energi efter bokslutsdispositioner

Borgholm Energi Elnät AB

	Utfall 2020	Utfall 2021	Utfall 2022	Utfall 2023	Utfall 2024
Bolagsledning Elnät	-12 981	-11 135	-9 171	0	0
Elnät	13 087	11 135	11 444	2 285	5 087
Balans och finans	-106	0	-2 273	-2 285	-5 087
SUMMA	0	0	0	0	0

Utfall per verksamhet Borgholm Energi Elnät efter bokslutsdispositioner



ett nedskrivningsbehov.

Förändring av internvinst under räkenskapsåret har eliminerats i koncernresultaträkningen.

Anläggningstillgångar

Immateriella och materiella anläggningstillgångar redovisas till anskaffningsvärde minskat med ackumulerade avskrivningar enligt plan och eventuella nedskrivningar.

Avskrivning sker linjärt över den förväntade nyttjandeperioden med hänsyn till väsentligt restvärde. Följande avskrivningsprocent tillämpas:

	Antal år
Byggnader	5-100
Maskiner och andra tekniska anläggningar	5-70
Inventarier, verktyg och maskiner	3-10

Nyttjandeperioden för mark är obegränsad och därför skrivs mark inte av.

För fastigheter tillämpas komponentavskrivning. De komponenter som används är yttertak, fasad, stomme, fönster, inre ytskikt, ventilation, el och VVS.

Pågående projekt skrivs inte av utan nedskrivnings prövas vid aktivering.

Borttagande från balansräkningen

Det redovisade värdet för en materiell anläggningstillgång tas bort från balansräkningen vid utrangering eller avyttring, eller när inte några framtida ekonomiska fördelar väntas från användning eller utrangering/avyttring av tillgången eller komponenten. Den vinst eller förlust som uppkommer när en materiell anläggningstillgång eller en komponent tas bort från balansräkningen är skillnaden mellan vad som eventuellt erhålls, efter avdrag för direkta försäljningskostnader, och tillgångens redovisade värde. Den realisationsvinst eller realisationsförlust som uppkommer när en materiell anläggningstillgång eller en komponent tas bort från balansräkningen redovisas i resultaträkningen som en övrig rörelseintäkt eller övrig rörelsekostnad.

Nedskrivningar av materiella anläggningstillgångar

Vid varje balansdag analyserar bolaget de redovisade värdena för materiella anläggningstillgångar för att fastställa om det finns någon indikation på att dessa tillgångar har minskat i värde. Om så är fallet, beräknas tillgångens återvinningsvärde för att kunna fastställa värdet av en eventuell nedskrivning.

Låneutgifter

De låneutgifter som uppkommer då företaget lånar kapital kostnadsförs i resultaträkningen i den period de uppstår.

Finansiella instrument

De finansiella tillgångar som finns i koncernen är andelar i intresseföretag, uppskjuten skattefordran och en kapitalförsäkring. De finansiella skulderna är lång- och kortfristiga skulder till kreditinstitut.

Finansiella instrument värderas utifrån anskaffningsvärdet. Instrumentet redovisas i balansräkningen när bolaget blir part i instrumentets avtalsmässiga villkor. Finansiella tillgångar tas bort från balansräkningen när rätten att erhålla kassaflöden från instrumentet har löpt ut eller överförs och bolaget har överfört i stort sett alla risker och förmåner som är förknippade med äganderätten. Finansiella skulder tas bort från balansräkningen när förpliktelserna har reglerats eller på annat sätt upphört.

Varulager

Varulagret har värderats till det lägsta av dess anskaffningsvärde och dess nettoförsäljningsvärde på balansdagen. Med nettoförsäljningsvärde avses varornas beräknade försäljningspris minskat med försäljningskostnader. Den valda värderingsmetoden innebär att inkurans i varulagret har beaktats.

Likvida medel

Likvida medel avser behållningen på koncernkontot i Ölands bank.



Inkomstskatter

Total skatt utgörs av aktuell skatt och uppskjuten skatt. Skatter redovisas i resultaträkningen, utom då underliggande transaktion redovisas direkt mot eget kapital varvid tillhörande skatteeffekter redovisas i eget kapital.

Aktuell skatt

Aktuell skatt avser inkomstskatt för innevarande räkenskapsår samt den del av tidigare räkenskapsårs inkomstskatt som ännu inte redovisats. Aktuell skatt beräknas utifrån den skattesats som gäller per balansdagen.

Uppskjuten skatt

Uppskjuten skatt är inkomstskatt som avser framtida räkenskapsår till följd av tidigare händelser. Redovisning sker enligt balansräkningsmetoden. Enligt denna metod redovisas uppskjutna skatteskulder och uppskjutna skattefordringar på temporära skillnader som uppstår mellan bokförda respektive skattemässiga värden för tillgångar och skulder samt för övriga skattemässiga avdrag eller underskott.

Uppskjutna skattefordringar netto redovisas mot uppskjutna skatteskulder endast om de kan betalas med ett nettobelopp. Uppskjuten skatt beräknas utifrån gällande skattesats på balansdagen. Effekter av förändringar i gällande skattesatser resultatförs i den period förändringen lagstadsats. Uppskjuten skattefordran redovisas som finansiell anläggningstillgång och uppskjuten skatteskuld som avsättning.

Uppskjuten skattefordran avseende underskottsavdrag eller andra framtida skattemässiga avdrag redovisas i den omfattning det är sannolikt att avdragen kan avräknas mot framtida skattemässiga överskott.

På grund av sambandet mellan redovisning och beskattning särredovisas inte den uppskjutna skatteskulden som är hänförlig till obeskattade reserver.

Den uppskjutna skatt som redovisas i koncernen avser skillnaden mellan det skattemässiga och planenliga restvärdet på anläggningstillgångar.

Avsättningar

Som avsättning har redovisats förpliktelser gentemot tredje man som är hänförliga till räkenskapsåret eller tidigare räkenskapsår och som på balansdagen antingen är säkra eller sannolika till sin förekomst men ovisst till belopp eller till den tidpunkt då de ska infrias.

Ersättningar till anställda

Ersättningar till anställda avser alla former av ersättningar som företaget lämnar till de anställda. Kortfristiga ersättningar utgörs av bland annat löner, betald semester, betald frånvaro, bonus och ersättning efter avslutad anställning (pension). Kortfristiga ersättningar redovisas som kostnad och en skuld då det finns en legal eller informell förpliktelse att betala ut en ersättning till följd av en tidigare händelse och en tillförlitlig uppskattning av beloppet kan göras.

Ersättningar till anställda efter avslutad anställning

I företaget finns avgiftsbestämda och förmånsbestämda pensionsplaner. Som avgiftsbestämda planer klassificeras planer där fastställda avgifter betalas och det inte finns förpliktelser att betala något ytterligare, utöver dessa avgifter.

Utgifter för avgiftsbestämda planer redovisas som en kostnad under den period de anställda utför de tjänster som ligger till grund för förpliktelsen.

I företaget finns förmånsbestämda pensionsplaner. Redovisning sker enligt förenklingsreglerna.

Företaget har förmånsbestämda pensionsplaner där en pensionspremie betalas och redovisar dessa planer som avgiftsbestämda planer i enlighet med förenklingsregeln i BFAR 2012:1 (K3).

Företaget har pensionsförpliktelser vilka uteslutande är beroende av värdet på de av företaget och koncernen ägda kapitalförsäkringar. Kapitalförsäkringarna redovisas till anskaffningsvärde som finansiell anläggningstillgång. Pensionsförpliktelsen redovisas som en avsättning till samma värde som kapitalförsäkringens redovisade värde.



I de fall förmånsbestämda pensionsplaner finansieras i egen regi redovisas pensionskulden till det belopp som erhålls från Skandia.

Koncernbidrag

Erhållna och lämnade koncernbidrag redovisas som bokslutsdispositioner.

Kassaflödesanalys

Kassaflödesanalysen upprättas enligt indirekt metod. Det redovisade kassaflödet omfattar endast transaktioner som medfört in- eller utbetalningar.

Som likvida medel klassificerar företaget, förutom kassamedel, disponibla tillgodohavanden hos banker och andra kreditinstitut samt kortfristiga likvida placeringar som är noterade på en marknadsplats och har en kortare löptid än tre månader från anskaffningstidpunkten. Förändringar i spärrade medel redovisas i investeringsverksamheten.

Nyckeltalsdefinitioner

Nettoomsättning

Rörelsens huvudintäkter, fakturerade kostnader, sidointäkter samt intäktskorrigeringar.

Resultat efter finansiella poster

Resultat efter finansiella intäkter och kostnader men före bokslutsdispositioner och skatter.

Balansomslutning

Företagets samlade tillgångar.

Avkastning på eget kap. (%)

Resultat efter finansiella poster i procent av justerat eget kapital (eget kapital och obeskattade reserver med avdrag för uppskjuten skatt).

Avkastning på totalt kap. (%)

Rörelseresultat plus finansiella intäkter i procent av balansomslutningen.

Soliditet (%)

Justerat eget kapital (eget kapital och obeskattade reserver med avdrag för uppskjuten skatt) i procent av balansomslutning.

Uppskattningar och bedömningar

Upprättandet av bokslut och tillämpning av redovisningsprinciper, baseras ofta på ledningens bedömningar, uppskattningar och antaganden som anses vara rimliga vid den tidpunkt då bedömningen görs. Uppskattningar och bedömningar är baserade på historiska erfarenheter och ett antal andra faktorer, som under rådande omständigheter anses vara rimliga. Resultatet av dessa används för att bedöma de redovisade värdena på tillgångar och skulder, som inte annars framgår tydligt från andra källor. Det verkliga utfallet kan avvika från dessa uppskattningar och bedömningar. Uppskattningar och antaganden ses över regelbundet.

Inga väsentliga källor till osäkerhet i uppskattningar och antaganden på balansdagen bedöms kunna innebära en betydande risk för en väsentlig justering av redovisade värden för tillgångar och skulder under nästa räkenskapsår.



Not 2 Inköp och försäljningar mellan koncernföretag

Koncernen

	2024	2023
Andel av årets totala inköp som skett från andra företag i koncernen (Energis inköp från Elnät)	0,29%	1,21%
Andel av årets totala försäljningar som skett till andra företag i koncernen (Elnäts försäljning till Energi)	0,79%	2,65%
Andel av årets totala inköp som skett från andra företag i koncernen (Elnäts inköp från Energi)	12,21%	11,59%
Andel av årets totala försäljningar som skett till andra företag i koncernen (Energis försäljning till Elnät)	1,43%	1,51%

Not 3 Nettoomsättningens fördelning

Koncernen

Moderbolaget

	2024	2023	2024	2023
Nettoomsättningen per rörelsegren				
Elnät	30 512	30 075	33 478	31 186
Återvinning och avfall	31 245	30 044		
Vatten och avlopp	101 789	85 599		
Egna fastigheter och bostäder	10 685	14 852		
Fjärrvärme	25 034	22 378		
Vindkraft	1 244	1 879		
	200 510	184 827	33 478	31 186

Resultat efter finansiella poster per rörelsegren

	2024	2023	2024	2023
Elnät	5 087	1 694	5 087	1 694
Återvinning och avfall	- 1 200	- 898		
Förråd	- 501	- 11		
Vatten och avlopp	- 6 638	- 6 622		
Egna fastigheter och bostäder	3 041	1 432		
Fjärrvärme	- 802	213		
Vindkraft	- 190	513		
Projekt	- 165	0		
Bolagsledning	0	0		
Balans och finans	0	- 658		
	- 1 367	- 4 335	5 087	1 694

Not 4 Arvode till revisorer

Koncernen

	2024	2023
KPMG		
Revisionsuppdrag	187	1 087
	187	1 087



Not 5 Anställda och personalkostnader

	Koncernen		Moderbolaget	
	2024	2023	2024	2023
Medelantalet anställda				
Kvinnor	16	16	2	2
Män	40	40	8	7
	56	56	10	9
Löner och andra ersättningar				
Styrelse och verkställande direktör	1 440	1 245	1 142	1 008
Övriga anställda	27 162	26 202	4 203	3 812
	28 602	27 447	5 345	4 820
Sociala kostnader				
Pensionskostnader för styrelse och verkställande direktör	128	105	119	89
Pensionskostnader för övriga anställda	3 317	3 879	1 120	1 309
Övriga sociala avgifter enligt lag och avtal	9 797	10 104	2 068	1 839
	13 241	14 088	3 306	3 237
Totala löner, ersättningar inkl. soc. Avg.	41 843	41 535	8 651	8 057
Pensionsförpliktelser				
Tidigare styrelse och verkställande direktör	0	0	0	0
	0	0	0	0
Könsfördelning bland ledande befattningshavare				
Andel kvinnor i styrelsen	29%	29%	29%	29%
Andel män i styrelsen	71%	71%	71%	71%
Andel kvinnor bland övriga ledande befattningshavare	44%	38%	0%	0%
Andel män bland övriga ledande befattningshavare	56%	63%	100%	100%

Not 6 Byggnader och mark

	Koncernen		Moderbolaget	
	2024	2023	2024	2023
Ingående anskaffningsvärden	269 883	290 431	12 040	11 528
Inköp	2 632	17 120	265	512
Försäljningar/utrangeringar	-38 199	-32 124	0	0
Omklassificering	22 345	-5 545	0	0
Utgående ackumulerade anskaffningsvärden	256 661	269 882	12 305	12 040
Ingående avskrivningar	-118 740	-125 838	-5 906	-5 616
Årets avskrivningar	-7 033	-8 118	-307	-290
Omklassificering	-22 861	5 545	0	0
Försäljning/utrangering	22 586	9 672	0	0
Utgående ackumulerade avskrivningar	-126 048	-118 740	-6 213	-5 906
Utgående redovisat värde	130 613	151 142	6 092	6 134



Uppgifter om förvaltningsfastigheter				
Redovisat värde	35 351	50 410	0	0
Verkligt värde	60 216	97 366	0	0
Bokfört värde byggnader	117 329	137 857	5 342	5 384
Bokfört värde mark	13 284	13 284	750	750
	130 613	151 142	6 092	6 134

Upplysning om verkligt värde på förvaltningsfastigheter: En värdering gjordes 2021 av fastigheterna. Det verkliga värdet uppgick efter värdering till 125 216 tkr. Under 2023 och 2024 har sex bostadsfastigheter samt en näringsfastighet sålts. Med avdrag från tidigare värdering av dessa fastigheter görs bedömningen att det verkliga värdet uppgår till 91 642 tkr.

Not 7 Maskiner och andra tekniska anläggningar	Koncernen		Moderbolaget	
	2024	2023	2024	2023
Ingående anskaffningsvärden	1 089 370	988 879	91 372	86 549
Inköp	34 406	117 521	1 784	4 823
Försäljningar/utrangeringar	-2 446	-873	0	0
Omklassificeringar	37 704	-16 155	0	0
Utgående ackumulerade anskaffningsvärden	1 159 035	1 089 370	93 156	91 372
Ingående avskrivningar	-445 238	-431 684	-63 090	-60 679
Försäljningar/utrangeringar	2 446	820	0	0
Omklassificeringar	-1 573	16 155	0	0
Årets avskrivningar	-32 554	-30 528	-2 404	-2 411
Utgående ackumulerade avskrivningar	-476 918	-445 238	-65 494	-63 090
Ingående nedskrivningar	-10 418	-10 418	0	0
Återförda nedskrivningar	0	0	0	0
Utgående ackumulerade nedskrivningar	-10 418	-10 418	0	0
Utgående redovisat värde	671 699	633 715	27 662	28 281

Not 8 Inventarier, verktyg och installationer	Koncernen		Moderbolaget	
	2024	2023	2024	2023
Ingående anskaffningsvärden	18 528	9 462	2 276	1 962
Inköp	5 906	4 759	33	314
Försäljningar/utrangeringar	-2 012	-749	0	0
Omklassificeringar	1 531	5 055	0	0
Utgående ackumulerade anskaffningsvärden	23 952	18 528	2 309	2 276
Ingående avskrivningar	-10 384	-5 084	-1 620	-1 537
Försäljning/utrangering	1 888	749	0	0
Årets avskrivningar	-1 519	-992	-106	-82
Omklassificeringar	-1 264	-5055	0	0
Utgående ackumulerade avskrivningar	-11 278	-10 384	-1 726	-1 620
Utgående redovisat värde	12 674	8 144	584	657



Not 9 Immateriella anläggningstillgångar

	Koncernen		Moderbolaget	
	2024	2023	2024	2023
Ingående anskaffningsvärden	11 851	10 980	0	0
Inköp	400	201	0	0
Omklassificering	0	670	0	0
Utgående ackumulerade anskaffningsvärden	12 251	11 851	0	0
Ingående avskrivningar	-6 824	-5 645	0	0
Årets avskrivningar	-560	-509	0	0
Omklassificering	0	-670	0	0
Utgående ackumulerade avskrivningar	-7 384	-6 824	0	0
Utgående redovisat värde	4 868	5 027	0	0

Not 10 Räntekostnader och liknande resultatposter

	Koncernen		Moderbolaget	
	2024	2023	2024	2023
Övriga räntekostnader	15 636	13 108	0	2
Borgensavgifter	136	216	0	0
Övriga finansiella kostnader	149	260	9	9
	15 921	13 584	9	11

Not 11 Skatt på årets resultat

	Koncernen		Moderbolaget	
	2024	2023	2024	2023
Aktuell skatt	-25	-679	-25	-2
Justering avseende tidigare år	594	1 791	-83	-12
Uppskjuten skatt	-714	362	7	16
	-145	1 474	-101	2
Avstämning av effektiv skattesats				
Resultat före skatt	633	-723	87	5
Förväntad skattesats, 20,6%	-130	149	-18	-1
Skatteeffekt av:				
Ej avdragsgilla kostnader	-30	-841	-9	-11
Ej skattepliktiga intäkter	11	13	8	10
Skatt pga ändrad beskattning	594	0	-83	-12
Uppskjuten skatt	-714	1 791	7	16
Övriga skattemässiga justeringar	-7	362	-7	0
Kostnader som ska dras av men ej ingår i det redovisade resultatet	91	0	0	0
Ökning av underskottsavdrag utan motsvarande aktivering av uppskjuten skatt	-160	0	0	0
Skattemässig justering av fastighetsförsäljning	199	0	0	0
Summa redovisad skatt	-145 (23%)	1 474 (203,9%)	-101 (115,8%)	2 (-37,6%)



Not 12	Pågående nyanläggningar och förskott avseende materiella anläggningstillgångar	Koncernen		Moderbolaget	
		2024	2023	2024	2023
	Ingående anskaffningsvärden	42 107	69 080	0	1 810
	Försäljning/utrangering	-284	0	0	0
	Pågående projekt	61 888	38 428	516	0
	Aktivering i anläggningsregistret	-36 333	-65 401	0	-1 810
		67 377	42 107	516	0

Not 13	Andelar i intresseföretag och gemensamt styrda företag	Koncernen	
		2024	2023
	Övriga andelar	65	64
		65	64

Not 14	Uppskjuten skattefordran	Koncernen		Moderbolaget	
		2024	2023	2024	2023
	Avdragsgilla temporära skillnader	1 991	3 117	54	47
		1 991	3 117	54	47

Not 15	Andra långfristiga fordringar	Koncernen		Moderbolaget	
		2024	2023	2024	2023
	Kapitalförsäkring	0	209	0	209
	Avgående fordringar	0	-209	0	-209
	Utgående redovisat värde	0	0	0	0

Not 16	Varulager	Koncernen		Moderbolaget	
		2024	2023	2024	2023
	Förråd	6 707	4 434	3 806	2 368
	Lager Fjärrvärme	659	664		
	Lager Vatten och Avlopp	1 116	1 450		
		8 482	6 548	3 806	2 368

Not 17	Internlimit på koncernkonto	Koncernen		Moderbolaget	
		2024	2023	2024	2023
	Internlimit på koncernkonto	15 000	15 000	5 000	5 000
		15 000	15 000	5 000	5 000

Limiten är beviljad av Ölandsbank hos huvudkontot innehavare Borgholms kommun 212000-0795, den är outnyttjad och redovisas under Fordringar på koncernföretag.



Not 18 Förutbetalda kostnader och upplupna intäkter

	Koncernen		Moderbolaget	
	2024	2023	2024	2023
Upplupna intäkter	13 527	9 862	5 482	4 192
Förutbetalda kostnader	1 620	1 793	198	404
Interimsfordringar övrigt	1 025	1 063	11	75
Utgående ackumulerade anskaffningsvärden	16 171	12 717	5 690	4 671

Not 19 Kassa och bank

	Koncernen		Moderbolaget	
	2024	2023	2024	2023
Bankmedel	5 684	5 445	0	0
	5 684	5 445	0	0

Huvudkontot för koncernkontot innehas av Borgholms kommun 212000-0795. Saldot på koncernkontot är per 2024-12-31 29 338 tkr (28 168 tkr) För moderbolaget är saldot på koncernkontot per 2024-12-31 1 377 tkr (1 428 tkr). Redovisas under Fordringar på koncernföretag.

Not 20 Avsättningar

	Koncernen		Moderbolaget	
	2024	2023	2024	2023
Pensioner och liknande förpliktelser				
Belopp vid årets ingång	647	972	230	510
Årets avsättningar	5	0	0	0
Under året ianspråktagna belopp	-4	-325	-4	-280
	648	647	226	230
Uppskjuten skatteskuld				
Belopp vid årets ingång	38 060	38 804	0	0
Årets avsättningar	0	0	0	0
Under året ianspråktagna belopp	0	0	0	0
Under året återförda belopp	- 412	-744	0	0
	37 649	38 060	0	0
Övriga avsättningar				
Belopp vid årets ingång	8 112	8 112	0	0
Årets avsättningar	0	0	0	0
Under året ianspråktagna belopp	-222	0	0	0
	7 890	8 112	0	0



Not 21 Skulder som avser flera poster

Koncernen

Företagets banklån om 533 700 000 kronor samt periodiserade anläggningsavgifter om 175 230 398 kronor redovisas under följande poster i balansräkningen

	2024	2023
Långfristiga skulder		
Övriga skulder till kreditinstitut	442 200	407 800
Förutbetalda anläggningsavgifter	164 087	159 797
	606 287	567 597
Kortfristiga skulder		
Övriga skulder till kreditinstitut	91 500	103 400
Förutbetalda anläggningsavgifter	11 143	10 554
	102 643	113 954

Not 22 Långfristiga skulder

Koncernen

Förfaller senare än fem år efter balansdagen

	2024	2023
Skulder till kreditinstitut	42 000	40 000
Periodiserade anslutningsavgifter	119 514	117 582
	161 514	157 582

Not 23 Övriga kortfristiga skulder

Koncernen

Moderbolaget

	2024	2023	2024	2023
Skulder till staten	10 243	10 662	7 194	6 330
Kortfristig del av anslutningsavgifter	11 143	10 554	0	0
Övriga kortfristiga skulder	434	229	413	224
	21 820	21 445	7 608	6 554

Not 24 Upplupna kostnader och förutbetalda intäkter

Koncernen

Moderbolaget

	2024	2023	2024	2023
Upplupna löner	0	707	0	0
Upplupna semesterlöner	2 457	2 103	395	323
Upplupna sociala avgifter	750	657	135	107
Upplupna pensioner och löneskatt	1 327	1 256	294	235
Upplupna räntekostnader	1 382	1 405	0	0
Upplupna kostnader	8 080	10 273	1 514	1 902
Förutbetalda intäkter	0	982	0	0
	13 996	17 383	2 338	2 567



Not 25 Justering för poster som inte ingår i kassaflödet

	Koncernen		Moderbolaget	
	2024	2023	2024	2023
Avskrivningar	42 115	40 148	2 817	2 784
Avsättningar	- 221	-116	-4	-279
Realisationsresultat	- 1 481	-168	0	0
	40 413	39 864	2 813	2 505

Not 26 Bokslutsdispositioner

	Moderbolaget	
	2024	2023
Lämnade koncernbidrag	-5 000	-1 690
	-5 000	-1 690

Not 27 Andelar i koncernbolag

	Moderbolaget	
	2024	2023
Borgholm Energi AB 556527–7455	3 000	3 000
Utgående redovisat värde	3 000	3 000

Not 28 Antal aktier och kvotvärde

Namn	Moderbolaget	
	Antal aktier	Kvotvärde
A-aktier	6 200	100
B-aktier	25 792	100
	31 992	

Not 29 Disposition av vinst eller förlust

	Moderbolaget
Förslag till vinstdisposition	
Styrelsen föreslår att till förfogande står stående vinstmedel:	
Balanserad vinst	2 366
Årets förlust	-14
	2 352
disponeras så att	
vinstutdelning	0
i ny räkning överföres	2 352
	2 352

Not 30 Obeskattade reserver

	Moderbolaget	
	2024	2023
Ack överavskrivning inventarier	11 424	11 424
	11 424	11 424

